



Cijferboek cultureel erfgoed 2012 - algemeen rapportageverslag

Collectiebeherende organisatie - museum - lokaal & niet
ingedeeld

Het Cijferboek cultureel erfgoed is een initiatief van het agentschap Kunsten en Erfgoed en FARO. Vlaams steunpunt voor cultureel erfgoed. De gegevens in dit rapport kunnen gebruikt worden, mits bronvermelding. Overname van de gegevens (tabellen, grafieken) in een publicatie die bedoeld is voor publieke verspreiding kan enkele na voorafgaandelijke en schriftelijke toestemming van FARO.

FARO. Vlaams steunpunt voor cultureel erfgoed
Priemstraat 51
B-1000 Brussel
Website: www.cijferboekcultureelerfgoed.be
E-mail: cijferboek@faronet.be



KUNSTEN
EN ERFGOED

Met steun van de
Vlaamse overheid



Toelichting

Via het Cijferboek cultureel erfgoed verzamelen we basisgegevens over de werking van de erkende (kwaliteitslabel) culturele archieven, erfgoedbibliotheken, musea, en van de andere landelijk gesubsidieerde cultureel-erfgoedorganisaties in Vlaanderen en Brussel. Zo wensen we de ontwikkeling van het cultureel-erfgoedveld te monitoren met betrouwbaar cijfermateriaal.

Dit rapportageverslag bevat een selectie van de gegevens van het cijferboek m.b.t. het jaar 2012. Het gaat hier enkel over gegroepeerde en anonieme gegevens van de geselecteerde werksoort. De verschillende werksoorten zijn:

- Collectiebeherende organisatie – archieven
- Collectiebeherende organisatie – erfgoedbibliotheken
- Collectiebeherende organisatie – musea – landelijk ingedeeld
- Collectiebeherende organisatie – musea – regionaal ingedeeld
- Collectiebeherende organisatie – musea – lokaal / niet ingedeeld
- Dienstverlenende organisatie (alle expertisecentra, organisaties volkscultuur, samenwerkingsverbanden, Archiefbank, Lukas – Art in Flanders en Vlaamse Erfgoedbibliotheek)
- Erfgoedcel

Per onderdeel worden in gestandaardiseerde tabellen de volgende gegevens getoond:

- cases: aantal organisaties die gegevens hebben ingevuld voor het betreffende onderdeel
- totaal werksoort: het totaalcijfer v/d werksoort (ws)
- gemiddelde werksoort: het gemiddelde cijfer v/d werksoort
- mediaan werksoort: het mediaancijfer v/d werksoort.

Bij de meeste onderdelen wordt ook een diagram met de resultaten weergegeven, op basis van het gemiddelde v/d werksoort en de mediaan v/d werksoort.

Bezoekcijfers

Werksoort:

Collectiebeherende organisatie - museum - lokaal & niet ingedeeld

Het aantal bezoeken geregistreerd in 2012, per maand aan de leeszaal, tijdelijke tentoonstellingen en andere publieksdiensten en – activiteiten.

- totaal aantal bezoeken (individueel of als deelnemer van een groep);
- aantal groepen;
- (subtotaal van 1) aantal betalende bezoeken;
- (subtotaal van 1) aantal gratis bezoeken.

Januari

| | Cases | Totaal werksoort | Gemiddelde werksoort | Mediaan werksoort |
|---------------------------|-------|------------------|----------------------|-------------------|
| Totaal bezoeken | 14 | 29.694 | 2.121 | 233,50 |
| Groepen | 13 | 61 | 4,69 | 2 |
| Betalende bezoeken | 14 | 24.049 | 1.717,79 | 17 |
| Gratis bezoeken | 14 | 5.320 | 380 | 105,50 |

Bron: Cijferboek cultureel erfgoed 2012

Februari

| | Cases | Totaal werksoort | Gemiddelde werksoort | Mediaan werksoort |
|---------------------------|-------|------------------|----------------------|-------------------|
| Totaal bezoeken | 14 | 35.457 | 2.532,64 | 734 |
| Groepen | 13 | 324 | 24,92 | 8 |
| Betalende bezoeken | 14 | 21.674 | 1.548,14 | 111 |
| Gratis bezoeken | 14 | 11.755 | 839,64 | 380 |

Bron: Cijferboek cultureel erfgoed 2012

Maart

| | Cases | Totaal werksoort | Gemiddelde werksoort | Mediaan werksoort |
|---------------------------|-------|------------------|----------------------|-------------------|
| Totaal bezoeken | 14 | 49.803 | 3.557,36 | 1.121 |
| Groepen | 13 | 405 | 31,15 | 19 |
| Betalende bezoeken | 14 | 29.739 | 2.124,21 | 205,50 |
| Gratis bezoeken | 14 | 17.183 | 1.227,36 | 514,50 |

Bron: Cijferboek cultureel erfgoed 2012

April

| | Cases | Totaal werksoort | Gemiddelde werksoort | Mediaan werksoort |
|------------------------|-------|------------------|----------------------|-------------------|
| Totaal bezoeken | 14 | 105.278 | 7.519,86 | 1.402 |

Bron: Cijferboek cultureel erfgoed 2012

| | Cases | Totaal werksoort | Gemiddelde werksoort | Mediaan werksoort |
|--------------------|-------|------------------|----------------------|-------------------|
| Groepen | 13 | 369 | 28,38 | 19 |
| Betalende bezoeken | 14 | 78.199 | 5.585,64 | 203,50 |
| Gratis bezoeken | 14 | 24.231 | 1.730,79 | 763,50 |

Bron: Cijferboek cultureel erfgoed 2012

Mei

| | Cases | Totaal werksoort | Gemiddelde werksoort | Mediaan werksoort |
|--------------------|-------|------------------|----------------------|-------------------|
| Totaal bezoeken | 14 | 101.106 | 7.221,86 | 1.654,50 |
| Groepen | 13 | 868 | 66,77 | 24 |
| Betalende bezoeken | 14 | 69.759 | 4.982,79 | 265 |
| Gratis bezoeken | 14 | 28.781 | 2.055,79 | 732 |

Bron: Cijferboek cultureel erfgoed 2012

Juni

| | Cases | Totaal werksoort | Gemiddelde werksoort | Mediaan werksoort |
|-----------------|-------|------------------|----------------------|-------------------|
| Totaal bezoeken | 14 | 74.933 | 5.352,36 | 1.376,50 |
| Groepen | 13 | 609 | 46,85 | 21 |

Bron: Cijferboek cultureel erfgoed 2012

| | Cases | Totaal werksoort | Gemiddelde werksoort | Mediaan werksoort |
|--------------------|-------|------------------|----------------------|-------------------|
| Betalende bezoeken | 14 | 57.003 | 4.071,64 | 251,50 |
| Gratis bezoeken | 14 | 16.167 | 1.154,79 | 702 |

Bron: Cijferboek cultureel erfgoed 2012

Juli

| | Cases | Totaal werksoort | Gemiddelde werksoort | Mediaan werksoort |
|--------------------|-------|------------------|----------------------|-------------------|
| Totaal bezoeken | 14 | 80.894 | 5.778,14 | 1.328,50 |
| Groepen | 13 | 90 | 6,92 | 5 |
| Betalende bezoeken | 14 | 66.264 | 4.733,14 | 125 |
| Gratis bezoeken | 14 | 12.473 | 890,93 | 388 |

Bron: Cijferboek cultureel erfgoed 2012

Augustus

| | Cases | Totaal werksoort | Gemiddelde werksoort | Mediaan werksoort |
|--------------------|-------|------------------|----------------------|-------------------|
| Totaal bezoeken | 14 | 94.397 | 6.742,64 | 1.238 |
| Groepen | 13 | 254 | 19,54 | 12 |
| Betalende bezoeken | 14 | 77.664 | 5.547,43 | 274 |

Bron: Cijferboek cultureel erfgoed 2012

| | Cases | Totaal werksoort | Gemiddelde werksoort | Mediaan werksoort |
|-----------------|-------|------------------|----------------------|-------------------|
| Gratis bezoeken | 14 | 14.744 | 1.053,14 | 453,50 |

Bron: Cijferboek cultureel erfgoed 2012

September

| | Cases | Totaal werksoort | Gemiddelde werksoort | Mediaan werksoort |
|--------------------|-------|------------------|----------------------|-------------------|
| Totaal bezoeken | 14 | 88.945 | 6.353,21 | 1.853 |
| Groepen | 13 | 583 | 44,85 | 20 |
| Betalende bezoeken | 14 | 59.475 | 4.248,21 | 290,50 |
| Gratis bezoeken | 14 | 25.103 | 1.793,07 | 1.134 |

Bron: Cijferboek cultureel erfgoed 2012

Oktober

| | Cases | Totaal werksoort | Gemiddelde werksoort | Mediaan werksoort |
|--------------------|-------|------------------|----------------------|-------------------|
| Totaal bezoeken | 14 | 73.368 | 5.240,57 | 1.146,50 |
| Groepen | 13 | 2.186 | 168,15 | 20 |
| Betalende bezoeken | 14 | 54.890 | 3.920,71 | 275,50 |
| Gratis bezoeken | 14 | 13.920 | 994,29 | 495,50 |

Bron: Cijferboek cultureel erfgoed 2012

November

| | Cases | Totaal werksoort | Gemiddelde werksoort | Mediaan werksoort |
|--------------------|-------|------------------|----------------------|-------------------|
| Totaal bezoeken | 14 | 55.274 | 3.948,14 | 937 |
| Groepen | 13 | 1.144 | 88 | 10 |
| Betalende bezoeken | 14 | 42.994 | 3.071 | 236 |
| Gratis bezoeken | 14 | 9.003 | 643,07 | 338 |

Bron: Cijferboek cultureel erfgoed 2012

December

| | Cases | Totaal werksoort | Gemiddelde werksoort | Mediaan werksoort |
|--------------------|-------|------------------|----------------------|-------------------|
| Totaal bezoeken | 14 | 51.621 | 3.687,21 | 509,50 |
| Groepen | 13 | 422 | 32,46 | 5 |
| Betalende bezoeken | 14 | 40.535 | 2.895,36 | 54,50 |
| Gratis bezoeken | 14 | 10.159 | 725,64 | 322,50 |

Bron: Cijferboek cultureel erfgoed 2012

TOTAAL

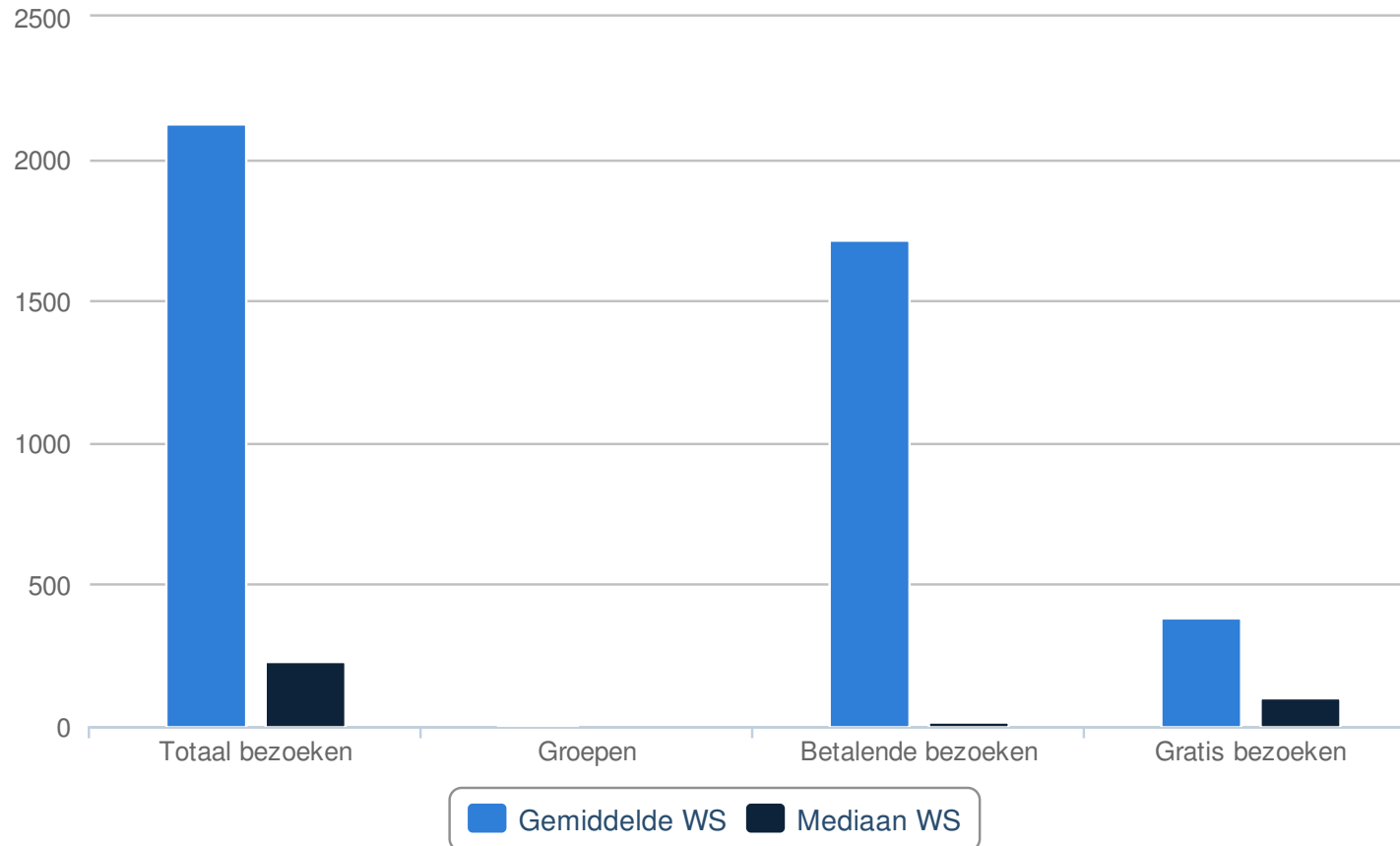
| | Cases | Totaal werksoort | Gemiddelde werksoort | Mediaan werksoort |
|--|-------|------------------|----------------------|-------------------|
|--|-------|------------------|----------------------|-------------------|

Bron: Cijferboek cultureel erfgoed 2012

| | Cases | Totaal werksoort | Gemiddelde werksoort | Mediaan werksoort |
|---------------------------|--------------|-------------------------|-----------------------------|--------------------------|
| Totaal bezoeken | 14 | 840.770 | 60.055 | 14.347 |
| Groepen | 12 | 7.315 | 609,58 | 210 |
| Betalende bezoeken | 12 | 622.245 | 51.853,75 | 2.981 |
| Gratis bezoeken | 13 | 188.839 | 14.526,08 | 7.989 |

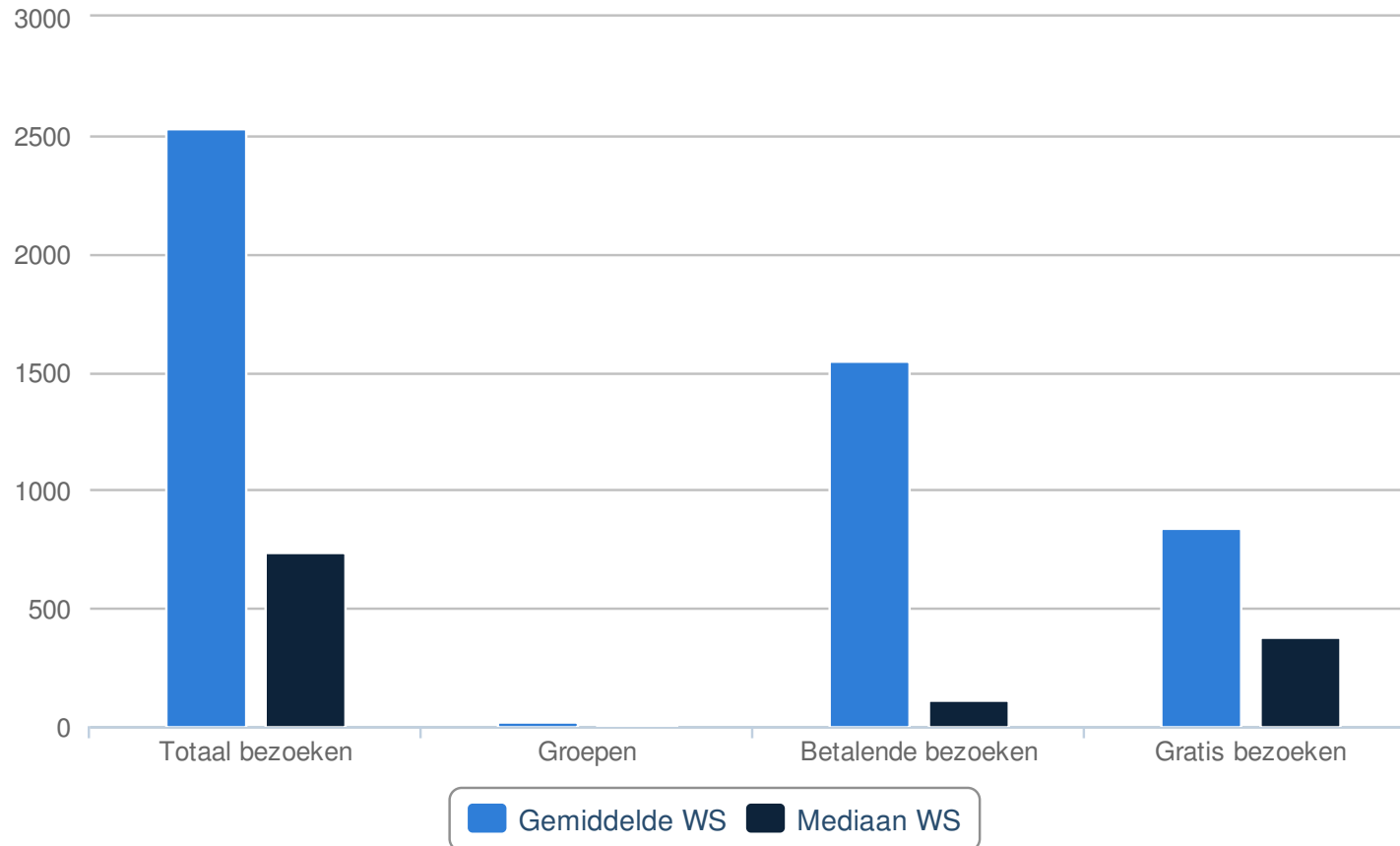
Bron: Cijferboek cultureel erfgoed 2012

Januari



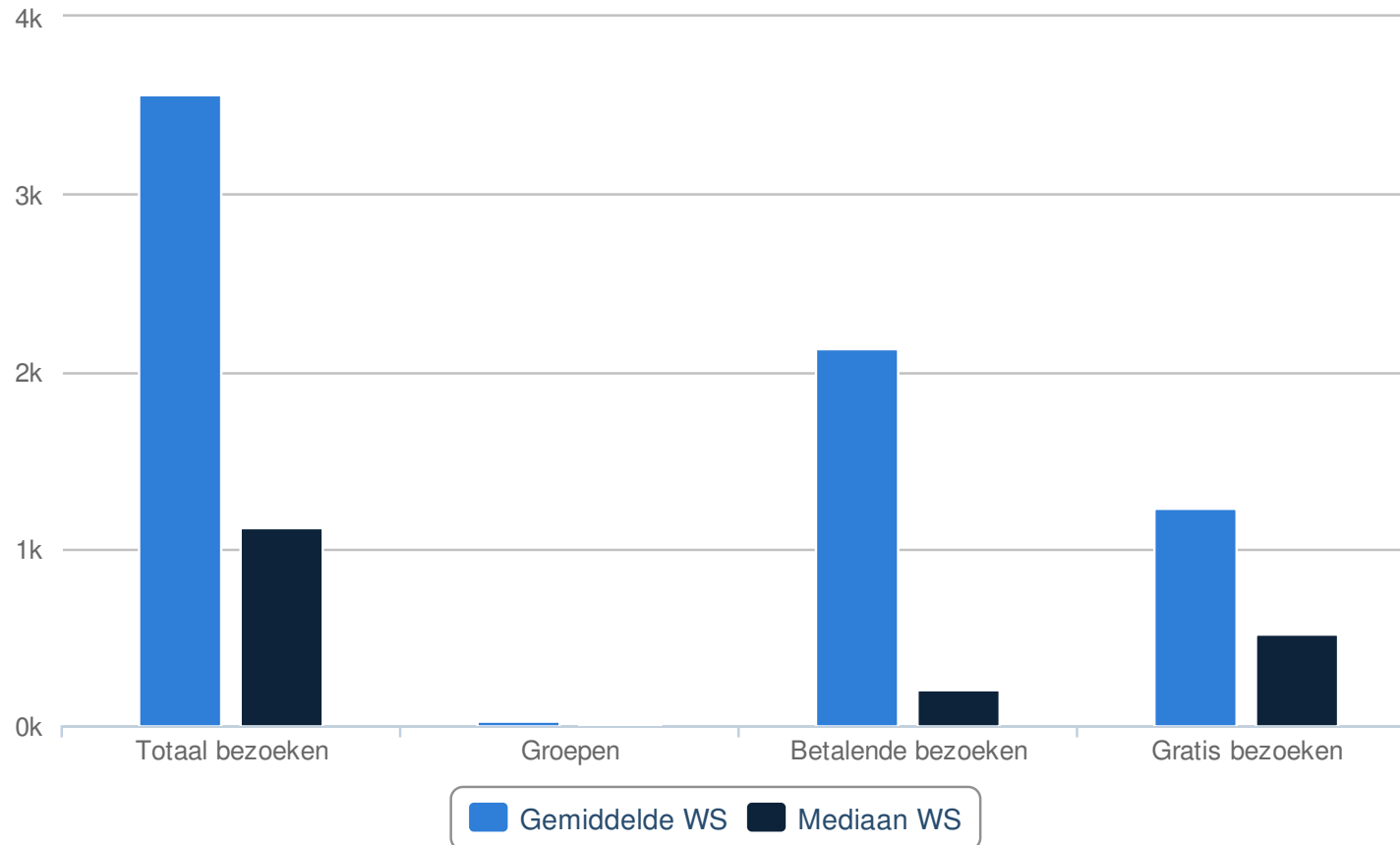
Bron: Cijferboek cultureel erfgoed 2012

Februari



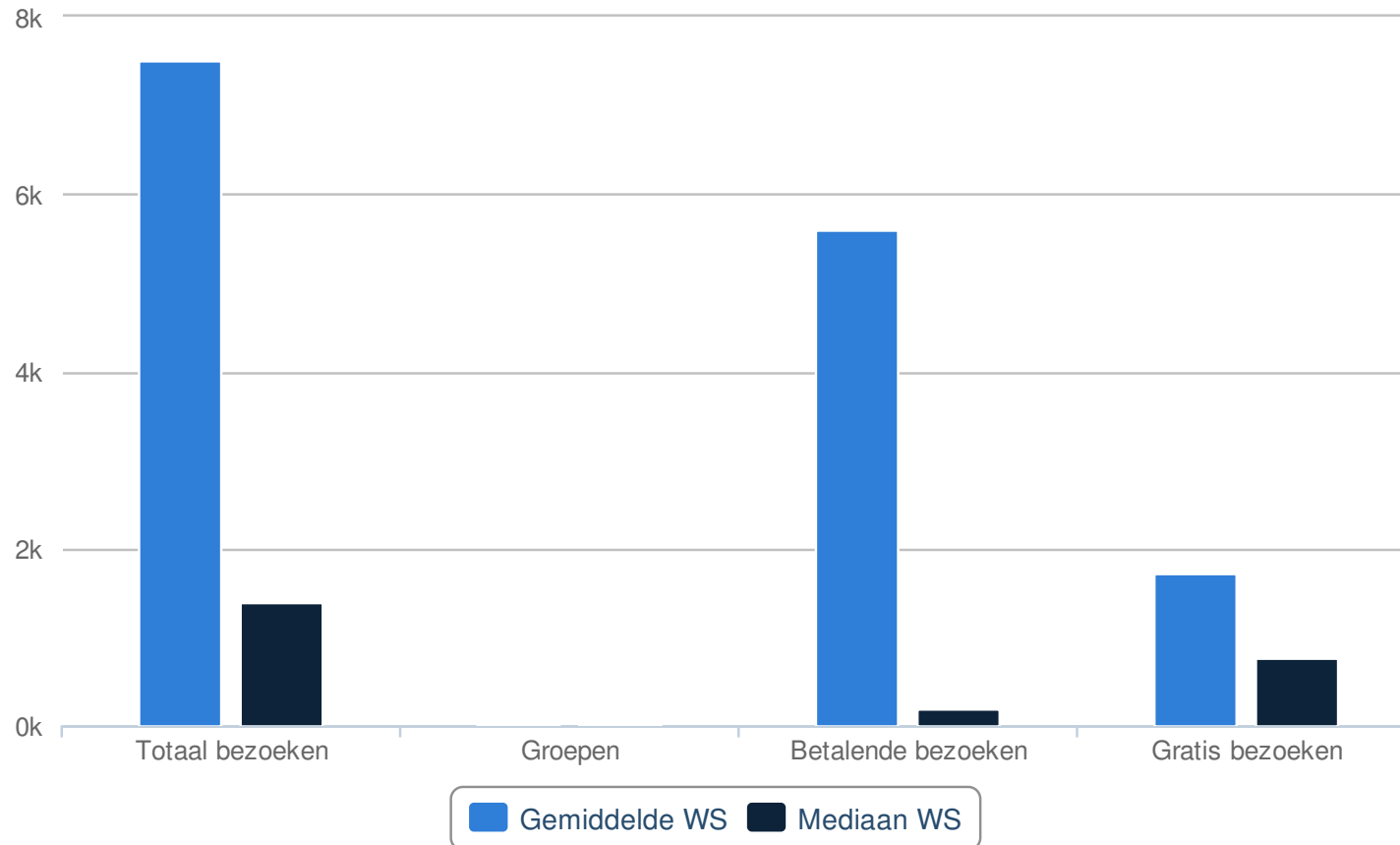
Bron: Cijferboek cultureel erfgoed 2012

Maart



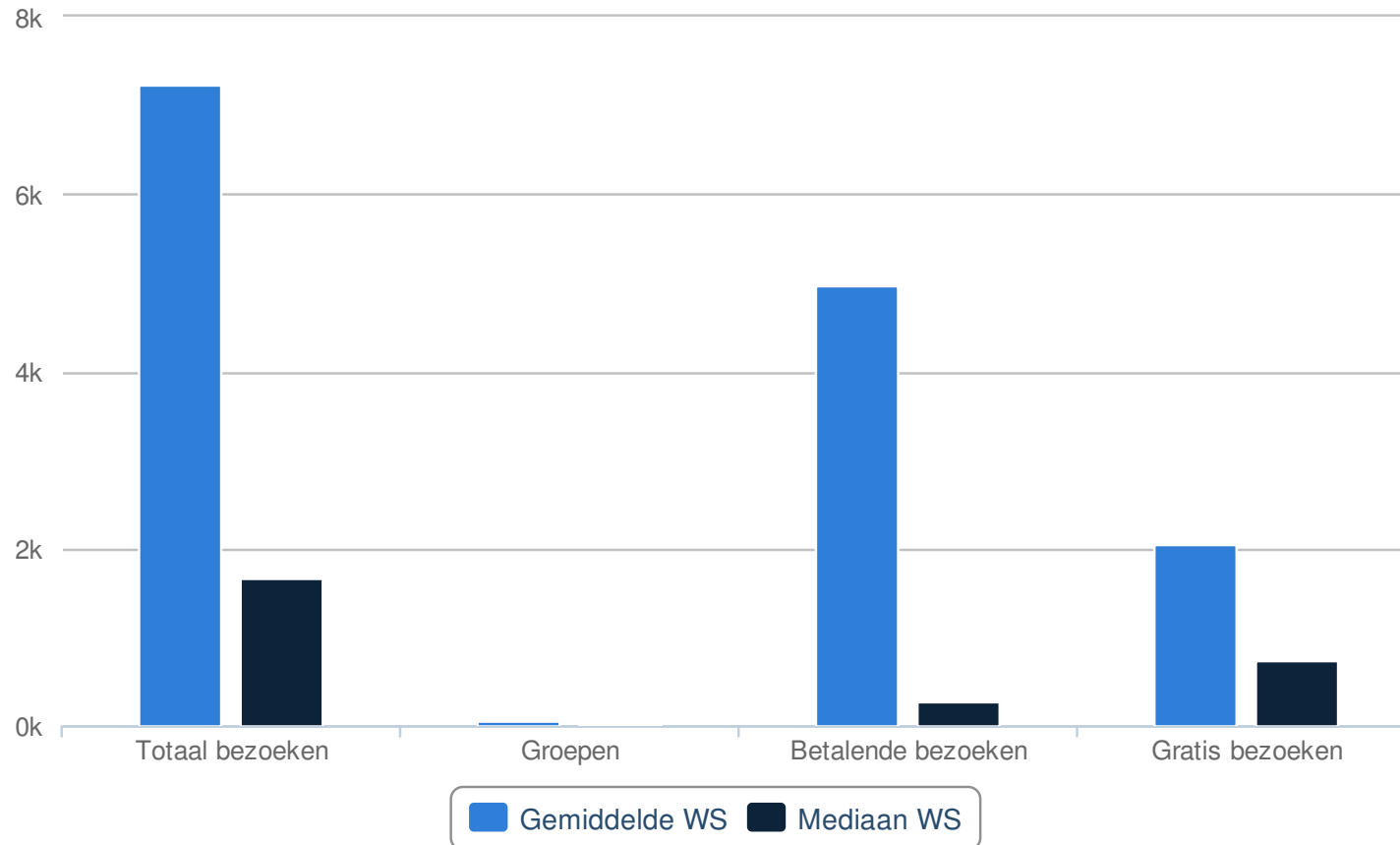
Bron: Cijferboek cultureel erfgoed 2012

April



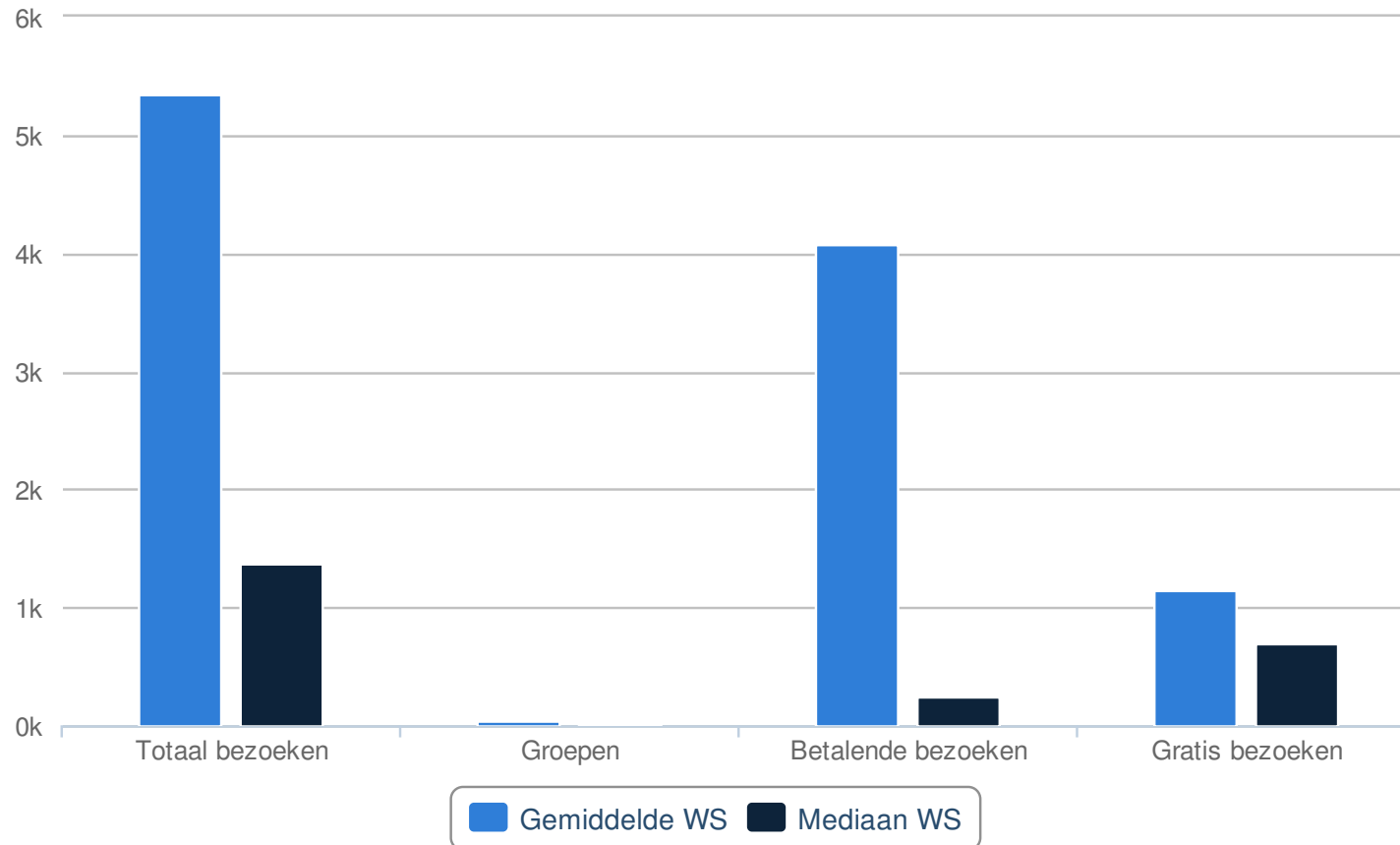
Bron: Cijferboek cultureel erfgoed 2012

Mei



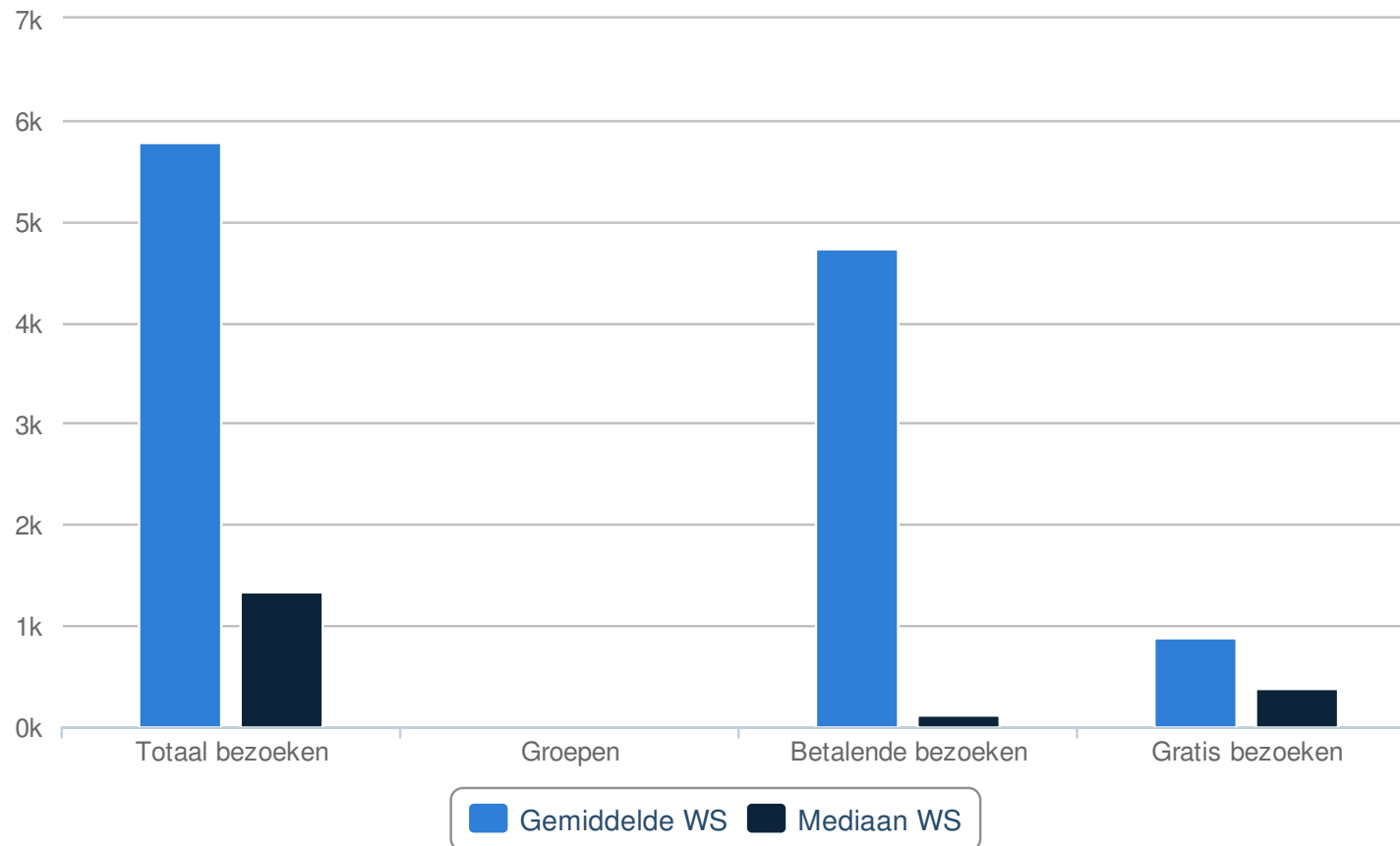
Bron: Cijferboek cultureel erfgoed 2012

Juni



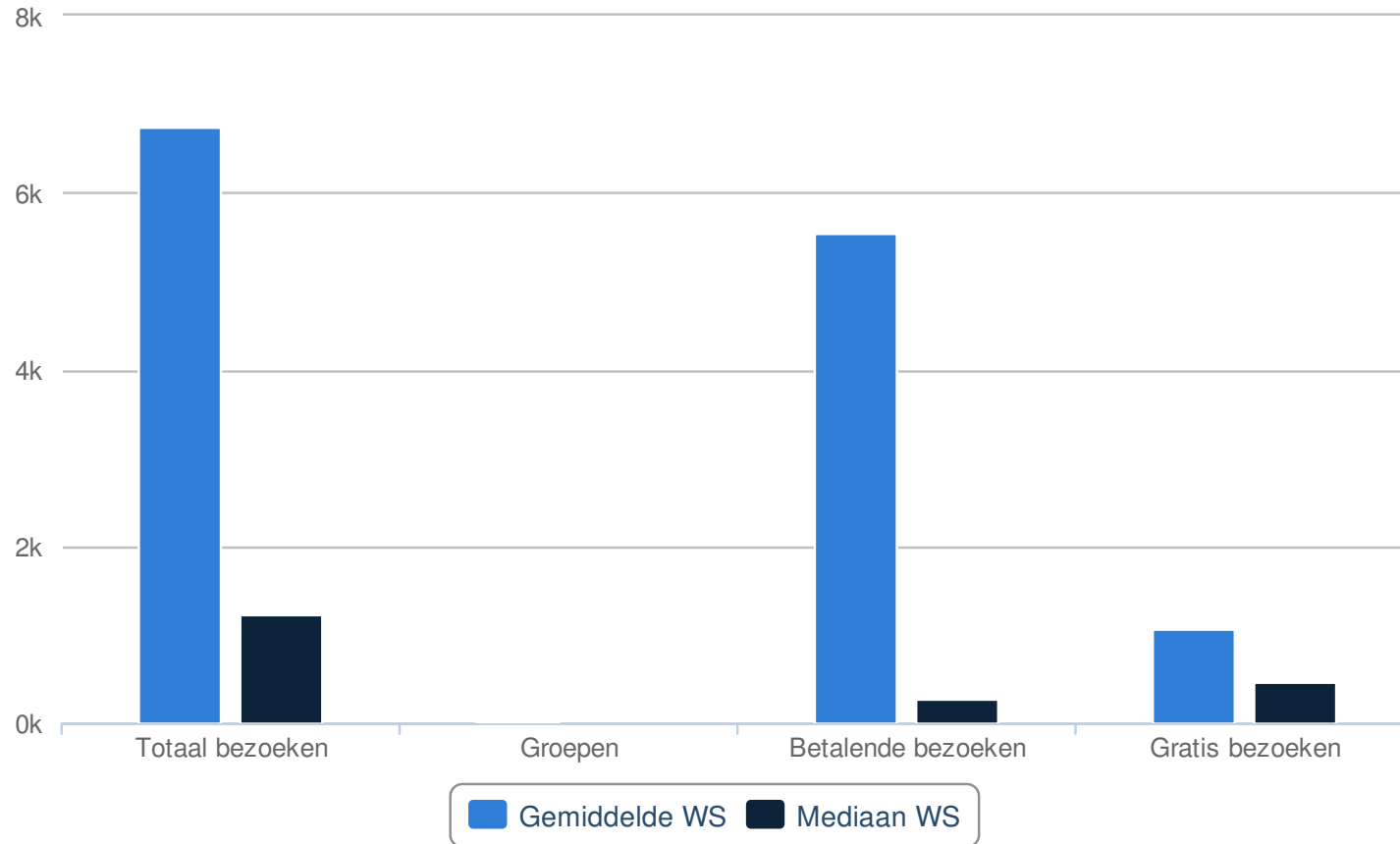
Bron: Cijferboek cultureel erfgoed 2012

Juli



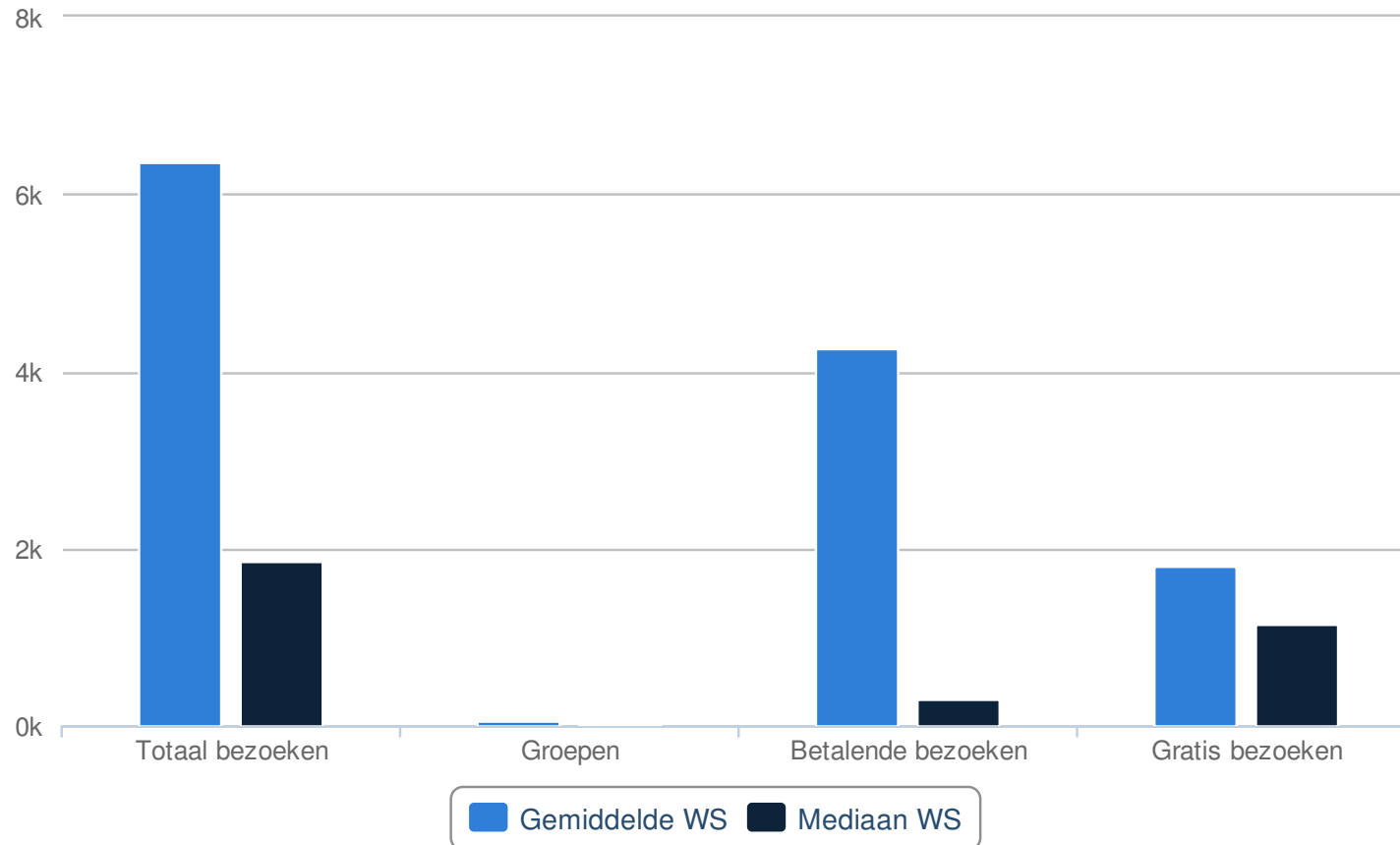
Bron: Cijferboek cultureel erfgoed 2012

Augustus



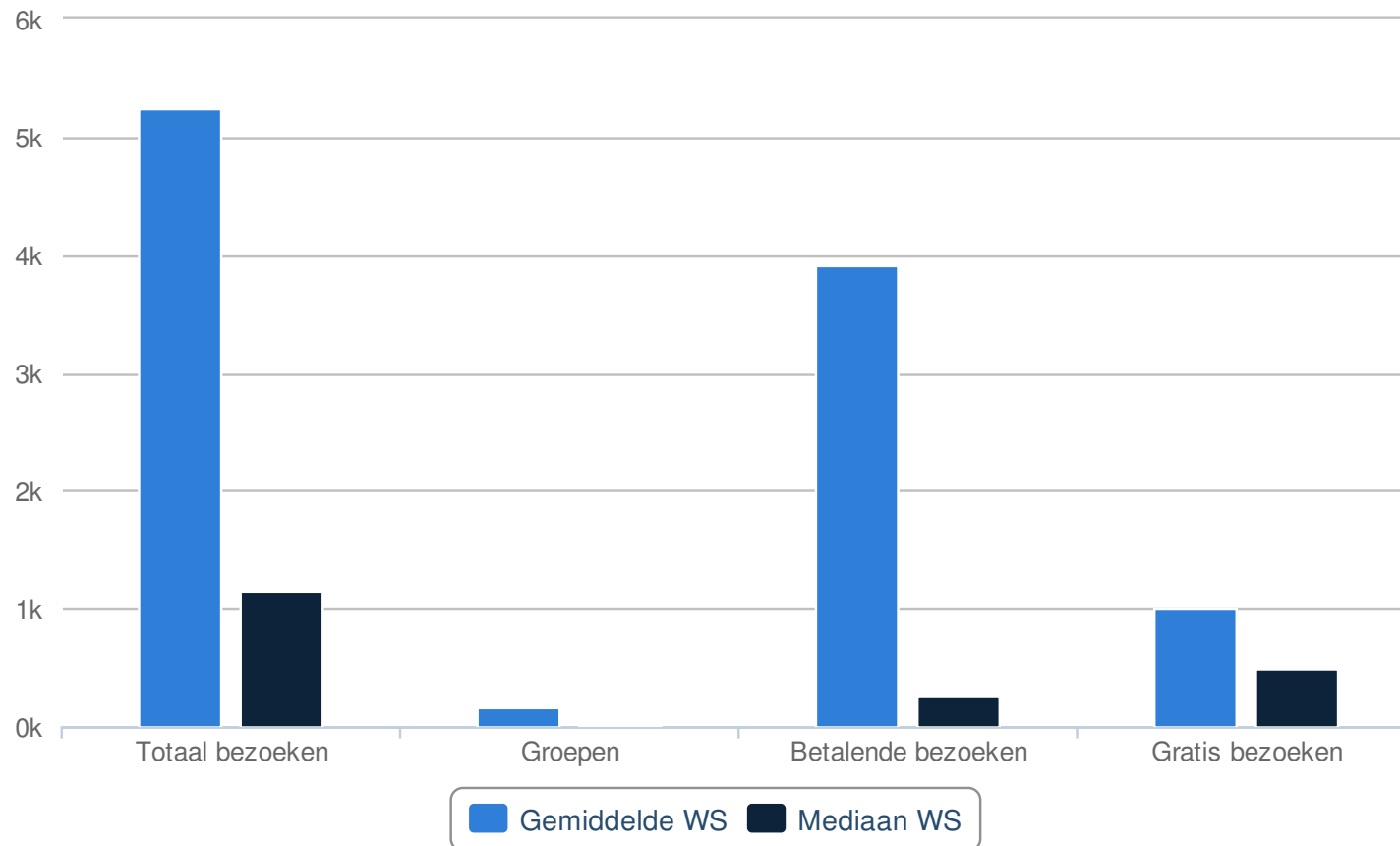
Bron: Cijferboek cultureel erfgoed 2012

September



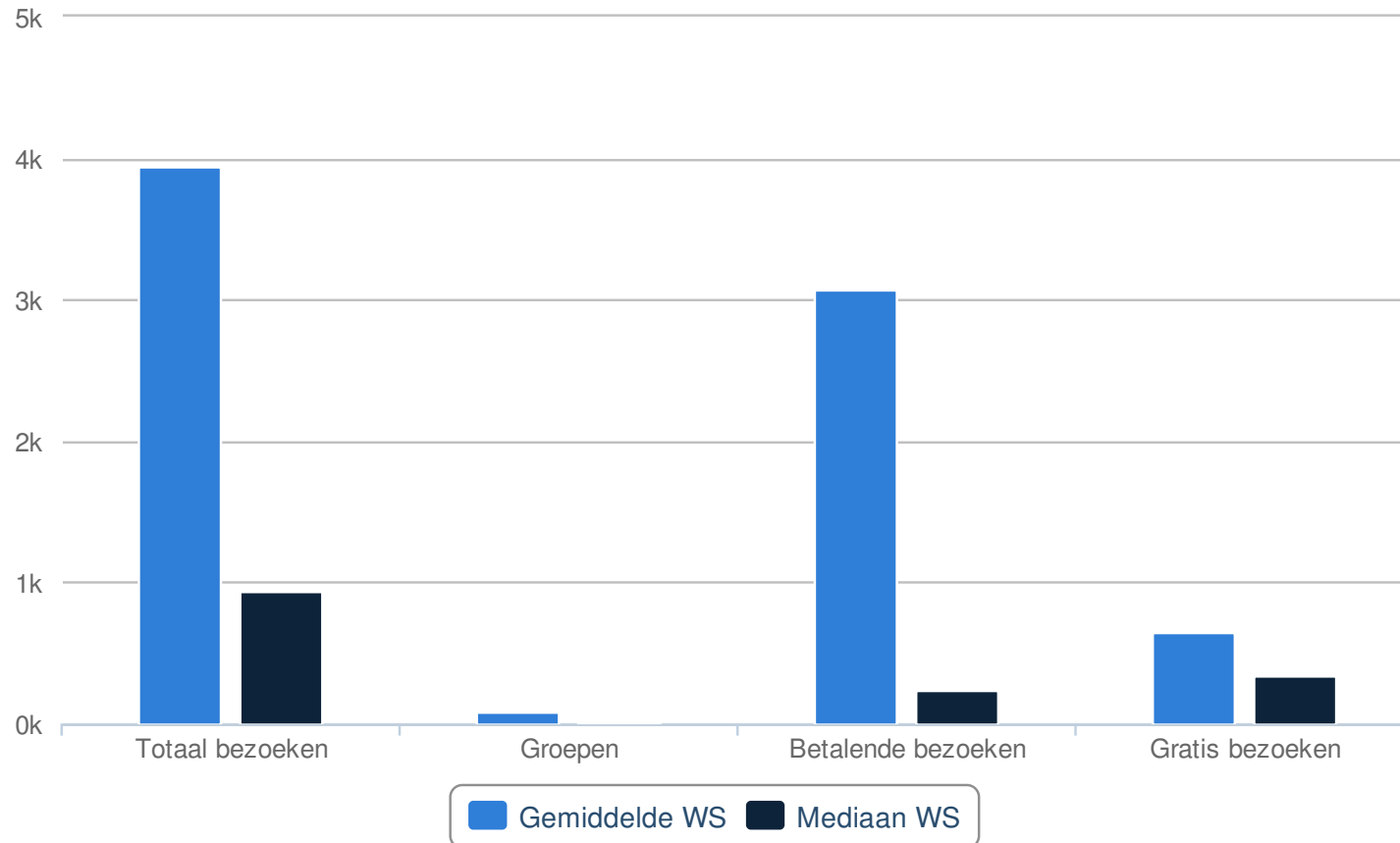
Bron: Cijferboek cultureel erfgoed 2012

Oktober



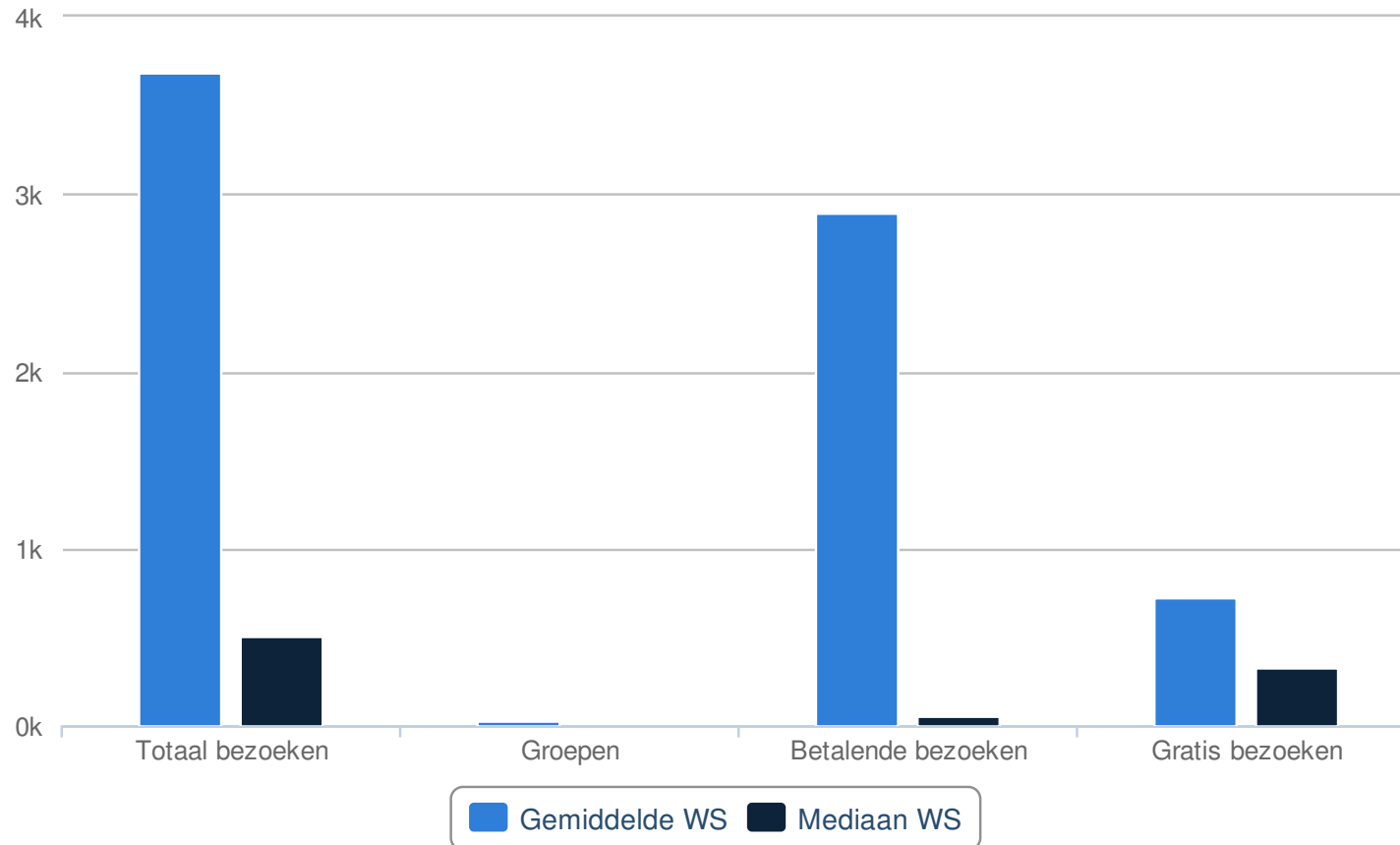
Bron: Cijferboek cultureel erfgoed 2012

November



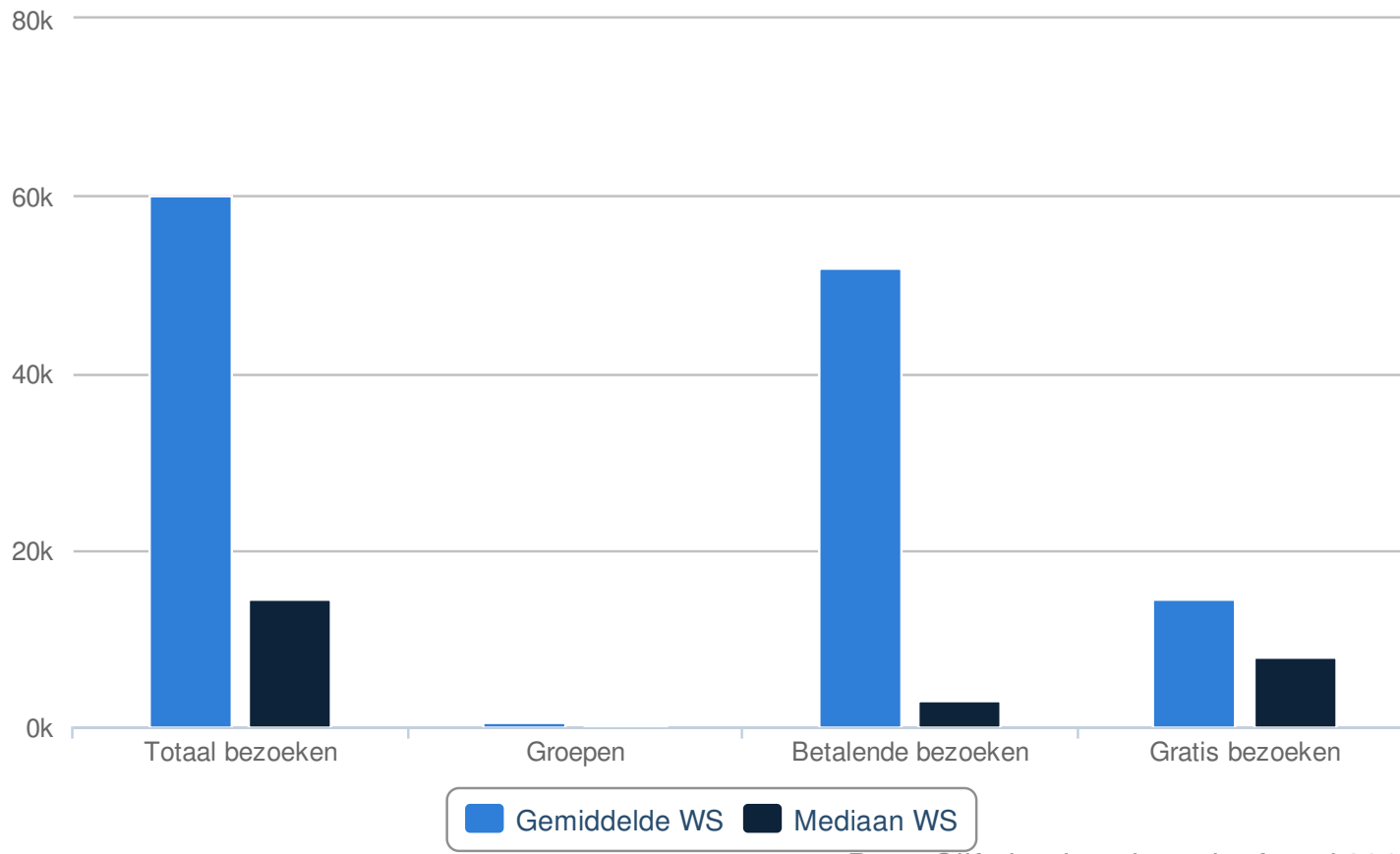
Bron: Cijferboek cultureel erfgoed 2012

December



Bron: Cijferboek cultureel erfgoed 2012

TOTAAL



Bron: Cijferboek cultureel erfgoed 2012