



Cijferboek cultureel erfgoed 2012 - algemeen rapportageverslag

Collectiebeherende organisatie - museum - landelijk ingedeeld

Het Cijferboek cultureel erfgoed is een initiatief van het agentschap Kunsten en Erfgoed en FARO. Vlaams steunpunt voor cultureel erfgoed. De gegevens in dit rapport kunnen gebruikt worden, mits bronvermelding. Overname van de gegevens (tabellen, grafieken) in een publicatie die bedoeld is voor publieke verspreiding kan enkele na voorafgaandelijke en schriftelijke toestemming van FARO.

FARO. Vlaams steunpunt voor cultureel erfgoed
Priemstraat 51
B-1000 Brussel
Website: www.cijferboekcultureelerfgoed.be
E-mail: cijferboek@faronet.be



KUNSTEN
EN ERFGOED



Toelichting

Via het Cijferboek cultureel erfgoed verzamelen we basisgegevens over de werking van de erkende (kwaliteitslabel) culturele archieven, erfgoedbibliotheken, musea, en van de andere landelijk gesubsidieerde cultureel-erfgoedorganisaties in Vlaanderen en Brussel. Zo wensen we de ontwikkeling van het cultureel-erfgoedveld te monitoren met betrouwbaar cijfermateriaal.

Dit rapportageverslag bevat een selectie van de gegevens van het cijferboek m.b.t. het jaar 2012. Het gaat hier enkel over gegroepeerde en anonieme gegevens van de geselecteerde werksoort. De verschillende werksoorten zijn:

- Collectiebeherende organisatie – archieven
- Collectiebeherende organisatie – erfgoedbibliotheken
- Collectiebeherende organisatie – musea – landelijk ingedeeld
- Collectiebeherende organisatie – musea – regionaal ingedeeld
- Collectiebeherende organisatie – musea – lokaal / niet ingedeeld
- Dienstverlenende organisatie (alle expertisecentra, organisaties volkscultuur, samenwerkingsverbanden, Archiefbank, Lukas – Art in Flanders en Vlaamse Erfgoedbibliotheek)
- Erfgoedcel

Per onderdeel worden in gestandaardiseerde tabellen de volgende gegevens getoond:

- cases: aantal organisaties die gegevens hebben ingevuld voor het betreffende onderdeel
- totaal werksoort: het totaalcijfer v/d werksoort (ws)
- gemiddelde werksoort: het gemiddelde cijfer v/d werksoort
- mediaan werksoort: het mediaancijfer v/d werksoort.

Bij de meeste onderdelen wordt ook een diagram met de resultaten weergegeven, op basis van het gemiddelde v/d werksoort en de mediaan v/d werksoort.

Bezoekcijfers

Werksoort:

Collectiebeherende organisatie - museum - landelijk ingedeeld

Het aantal bezoeken geregistreerd in 2012, per maand aan de leeszaal, tijdelijke tentoonstellingen en andere publieksdiensten en – activiteiten.

- totaal aantal bezoeken (individueel of als deelnemer van een groep);
- aantal groepen;
- (subtotaal van 1) aantal betalende bezoeken;
- (subtotaal van 1) aantal gratis bezoeken.

Januari

	Cases	Totaal werksoort	Gemiddelde werksoort	Mediaan werksoort
Totaal bezoeken	24	405.188	16.882,83	6.067
Groepen	24	870	36,25	14
Betalende bezoeken	22	86.590	3.935,91	2.583,50
Gratis bezoeken	23	66.218	2.879,04	1.847

Bron: Cijferboek cultureel erfgoed 2012

Februari

	Cases	Totaal werksoort	Gemiddelde werksoort	Mediaan werksoort
Totaal bezoeken	23	200.555	8.719,78	6.127
Groepen	24	1.215	50,63	29,50
Betalende bezoeken	22	92.626	4.210,27	2.902
Gratis bezoeken	23	74.980	3.260	2.246

Bron: Cijferboek cultureel erfgoed 2012

Maart

	Cases	Totaal werksoort	Gemiddelde werksoort	Mediaan werksoort
Totaal bezoeken	23	219.895	9.560,65	6.617
Groepen	24	2.083	86,79	42,50
Betalende bezoeken	22	99.279	4.512,68	2.050
Gratis bezoeken	23	94.193	4.095,35	2.515

Bron: Cijferboek cultureel erfgoed 2012

April

	Cases	Totaal werksoort	Gemiddelde werksoort	Mediaan werksoort
Totaal bezoeken	23	295.379	12.842,57	7.763

Bron: Cijferboek cultureel erfgoed 2012

	Cases	Totaal werksoort	Gemiddelde werksoort	Mediaan werksoort
Groepen	24	1.810	75,42	39
Betalende bezoeken	22	124.090	5.640,45	3.292,50
Gratis bezoeken	23	101.624	4.418,43	2.527

Bron: Cijferboek cultureel erfgoed 2012

Mei

	Cases	Totaal werksoort	Gemiddelde werksoort	Mediaan werksoort
Totaal bezoeken	23	352.751	15.337	6.880
Groepen	24	1.990	82,92	41
Betalende bezoeken	22	114.567	5.207,59	2.725
Gratis bezoeken	23	154.680	6.725,22	1.845

Bron: Cijferboek cultureel erfgoed 2012

Juni

	Cases	Totaal werksoort	Gemiddelde werksoort	Mediaan werksoort
Totaal bezoeken	24	295.548	12.314,50	5.135,50
Groepen	25	1.257	50,28	22

Bron: Cijferboek cultureel erfgoed 2012

	Cases	Totaal werksoort	Gemiddelde werksoort	Mediaan werksoort
Betalende bezoeken	23	112.670	4.898,70	2.245
Gratis bezoeken	24	122.557	5.106,54	1.595

Bron: Cijferboek cultureel erfgoed 2012

Juli

	Cases	Totaal werksoort	Gemiddelde werksoort	Mediaan werksoort
Totaal bezoeken	24	320.293	13.345,54	5.264,50
Groepen	25	616	24,64	10
Betalende bezoeken	23	127.187	5.529,87	2.431
Gratis bezoeken	24	119.065	4.961,04	1.757

Bron: Cijferboek cultureel erfgoed 2012

Augustus

	Cases	Totaal werksoort	Gemiddelde werksoort	Mediaan werksoort
Totaal bezoeken	24	360.335	15.013,96	6.593,50
Groepen	25	799	31,96	12
Betalende bezoeken	23	133.159	5.789,52	2.700

Bron: Cijferboek cultureel erfgoed 2012

	Cases	Totaal werksoort	Gemiddelde werksoort	Mediaan werksoort
Gratis bezoeken	24	161.551	6.731,29	1.914,50

Bron: Cijferboek cultureel erfgoed 2012

September

	Cases	Totaal werksoort	Gemiddelde werksoort	Mediaan werksoort
Totaal bezoeken	24	300.861	12.535,88	5.338,50
Groepen	25	1.277	51,08	30
Betalende bezoeken	23	115.788	5.034,26	2.490
Gratis bezoeken	24	126.003	5.250,13	1.324

Bron: Cijferboek cultureel erfgoed 2012

Oktober

	Cases	Totaal werksoort	Gemiddelde werksoort	Mediaan werksoort
Totaal bezoeken	24	276.199	11.508,29	6.253
Groepen	25	1.640	65,60	49
Betalende bezoeken	23	141.155	6.137,17	2.637
Gratis bezoeken	24	123.592	5.149,67	1.880

Bron: Cijferboek cultureel erfgoed 2012

November

	Cases	Totaal werksoort	Gemiddelde werksoort	Mediaan werksoort
Totaal bezoeken	24	233.546	9.731,08	7.359,50
Groepen	25	1.271	50,84	34
Betalende bezoeken	23	112.090	4.873,48	2.689
Gratis bezoeken	24	108.528	4.522	1.976

Bron: Cijferboek cultureel erfgoed 2012

December

	Cases	Totaal werksoort	Gemiddelde werksoort	Mediaan werksoort
Totaal bezoeken	24	158.227	6.592,79	4.046
Groepen	25	696	27,84	13
Betalende bezoeken	23	85.074	3.698,87	2.611
Gratis bezoeken	24	66.167	2.756,96	1.185,50

Bron: Cijferboek cultureel erfgoed 2012

TOTAAL

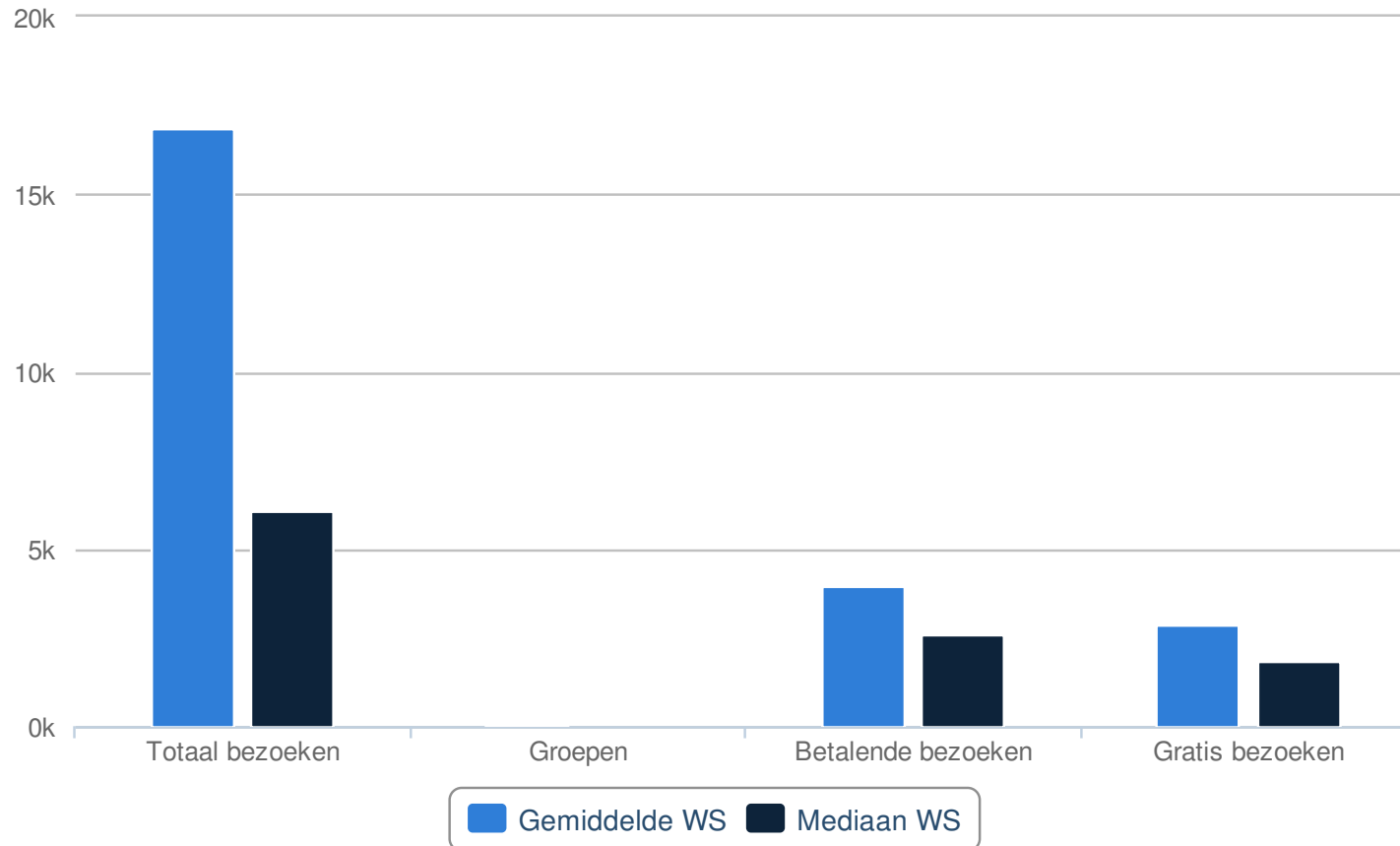
	Cases	Totaal werksoort	Gemiddelde werksoort	Mediaan werksoort
--	-------	------------------	----------------------	-------------------

Bron: Cijferboek cultureel erfgoed 2012

	Cases	Totaal werksoort	Gemiddelde werksoort	Mediaan werksoort
Totaal bezoeken	25	3.418.777	136.751,08	82.858
Groepen	22	15.524	705,64	435,50
Betalende bezoeken	22	1.344.275	61.103,41	37.413
Gratis bezoeken	23	1.319.158	57.354,70	26.935

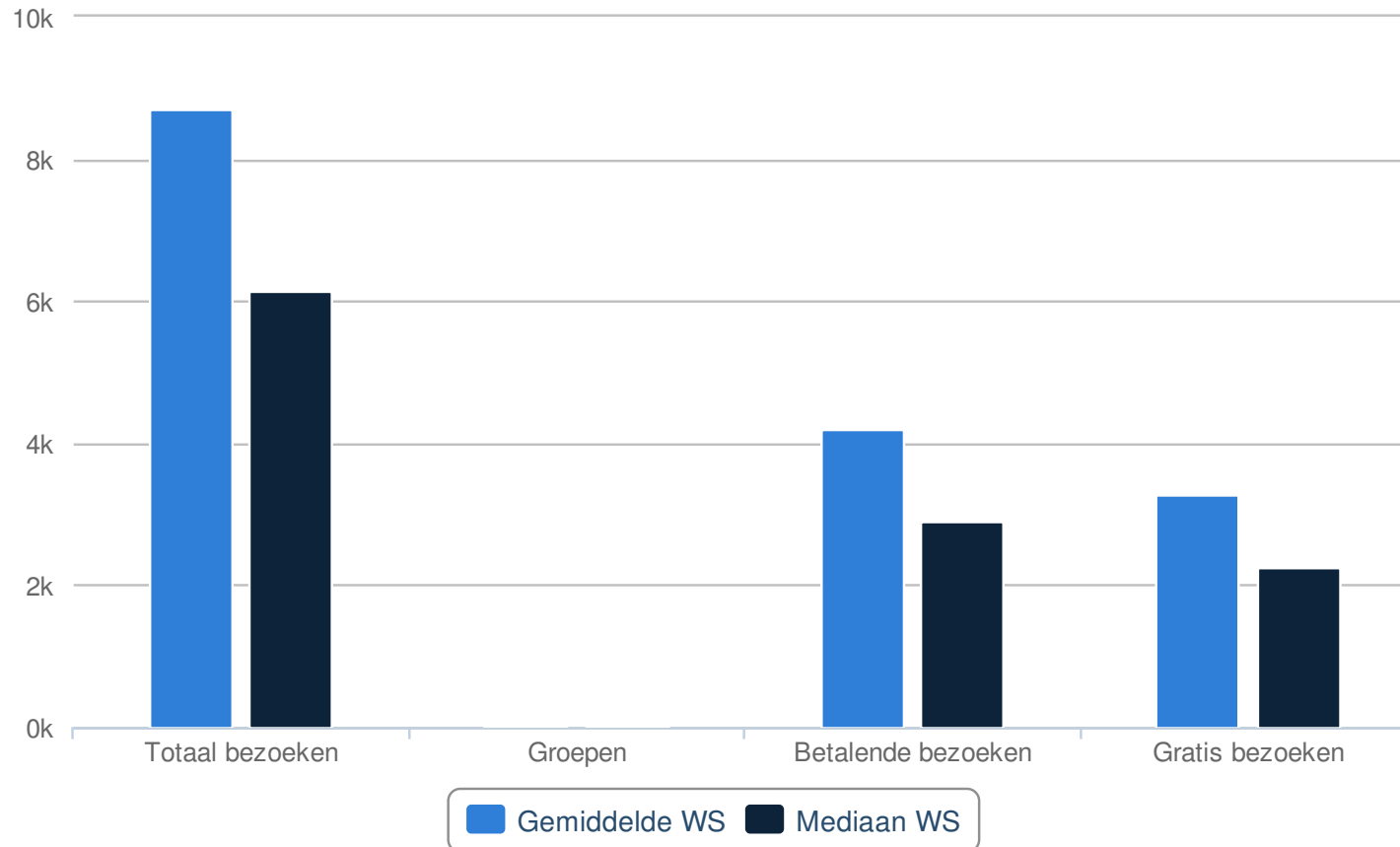
Bron: Cijferboek cultureel erfgoed 2012

Januari



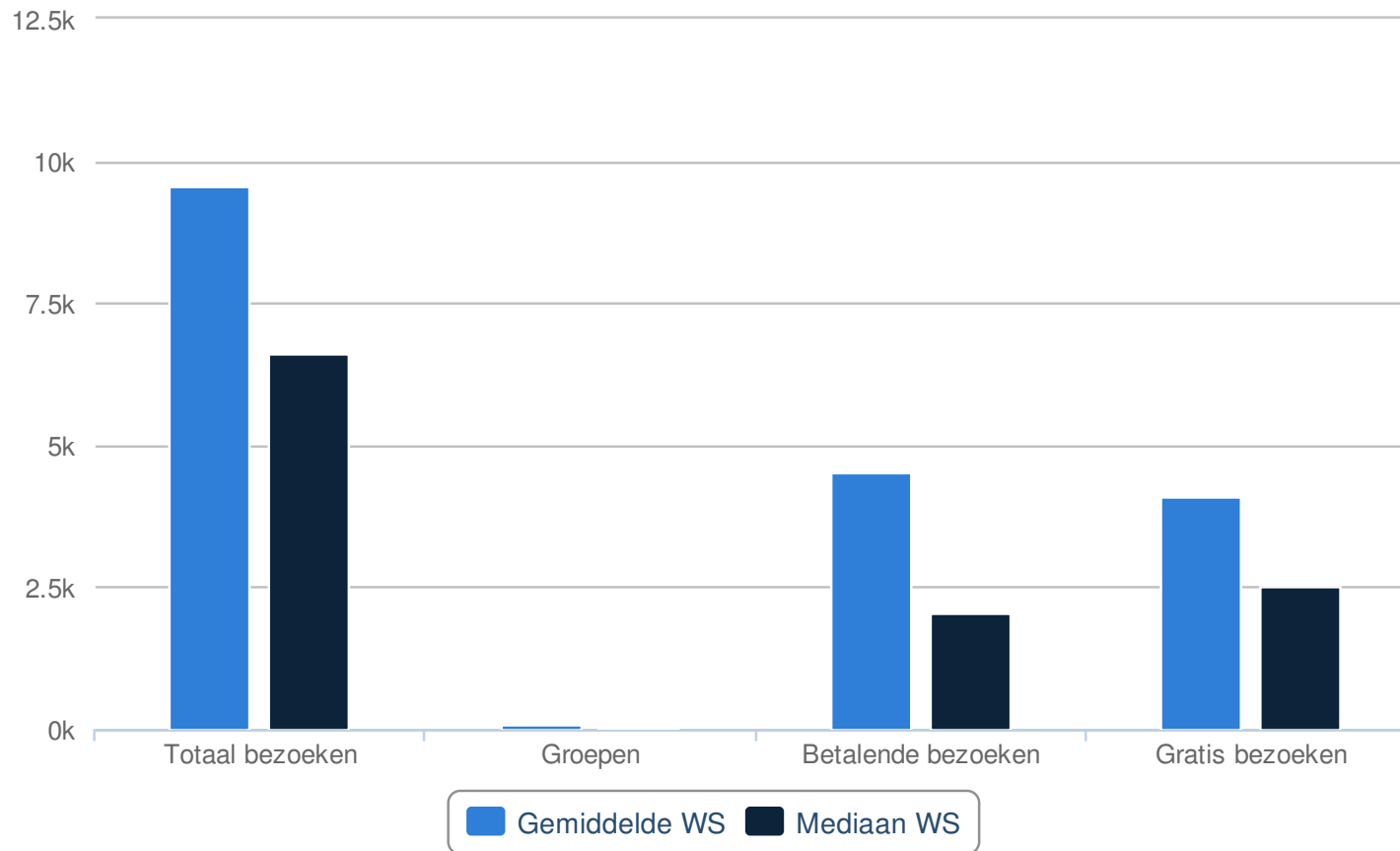
Bron: Cijferboek cultureel erfgoed 2012

Februari



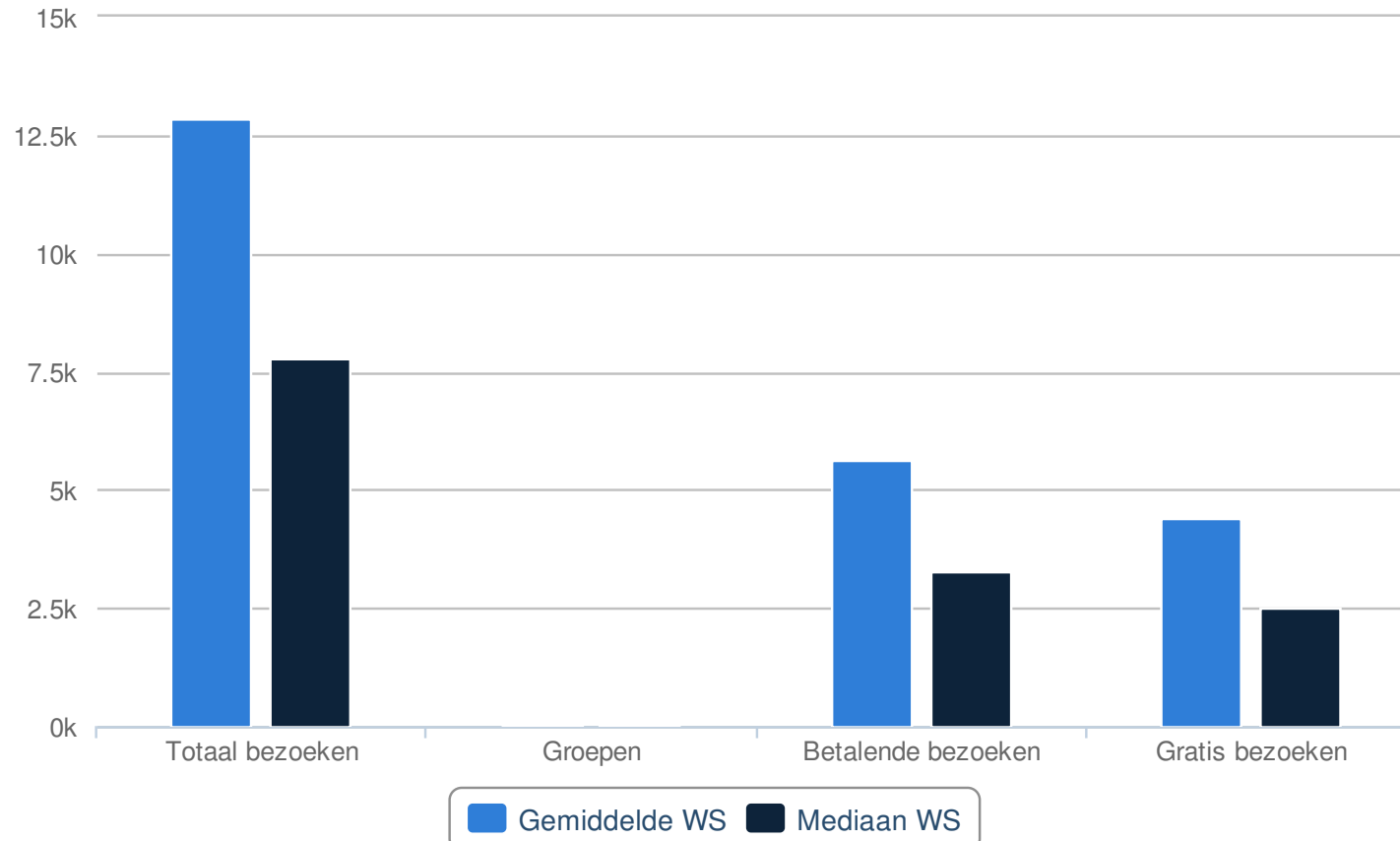
Bron: Cijferboek cultureel erfgoed 2012

Maart



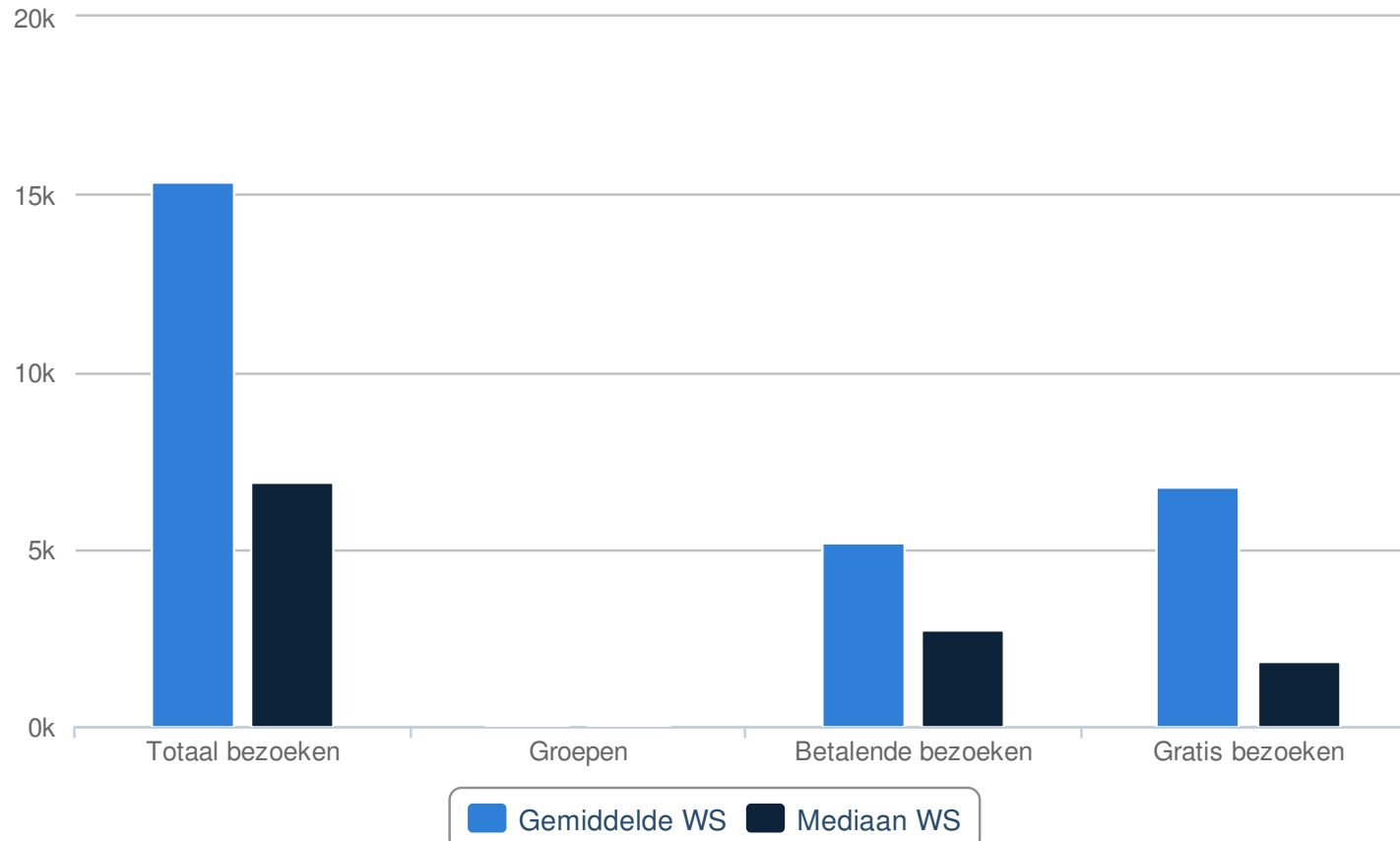
Bron: Cijferboek cultureel erfgoed 2012

April



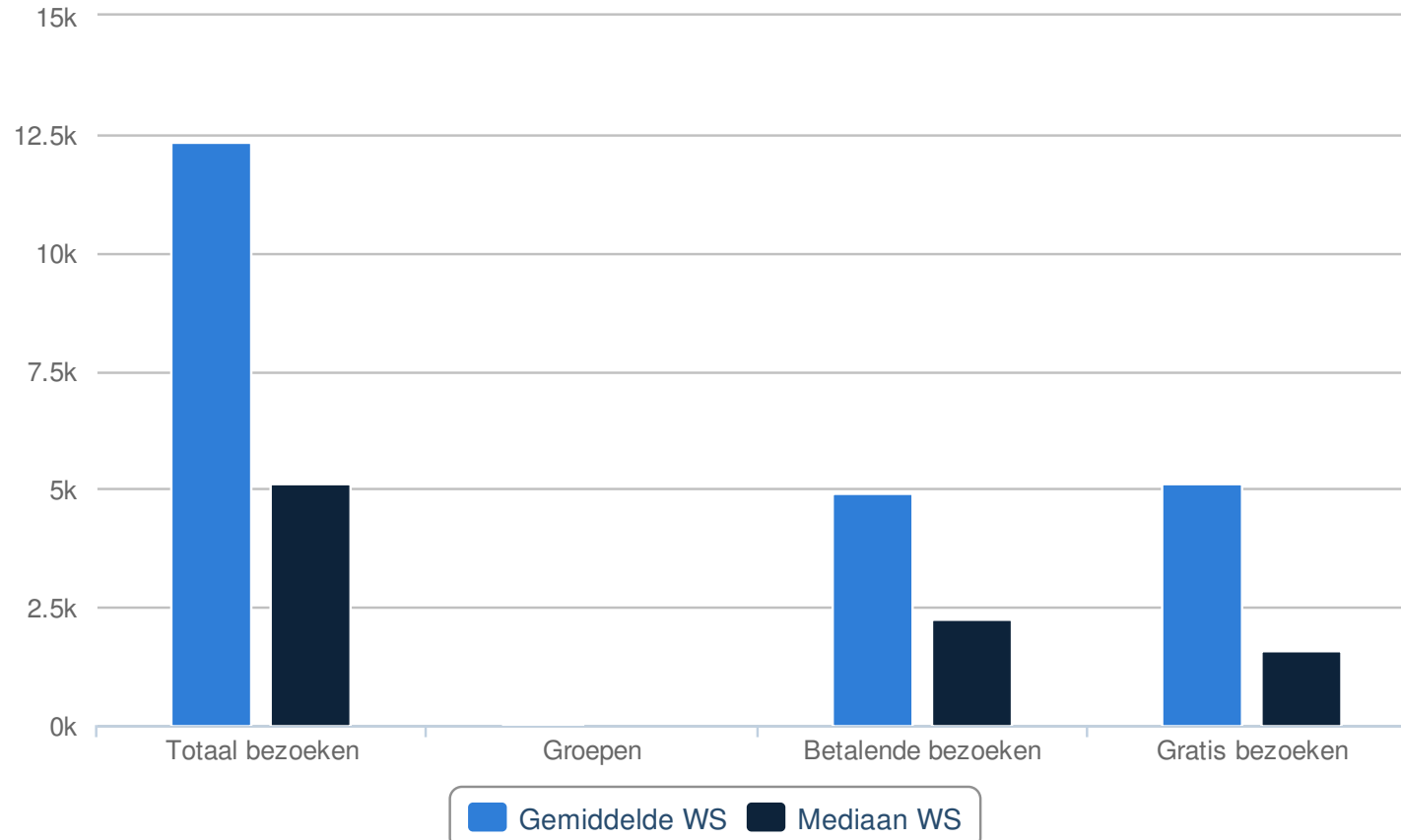
Bron: Cijferboek cultureel erfgoed 2012

Mei



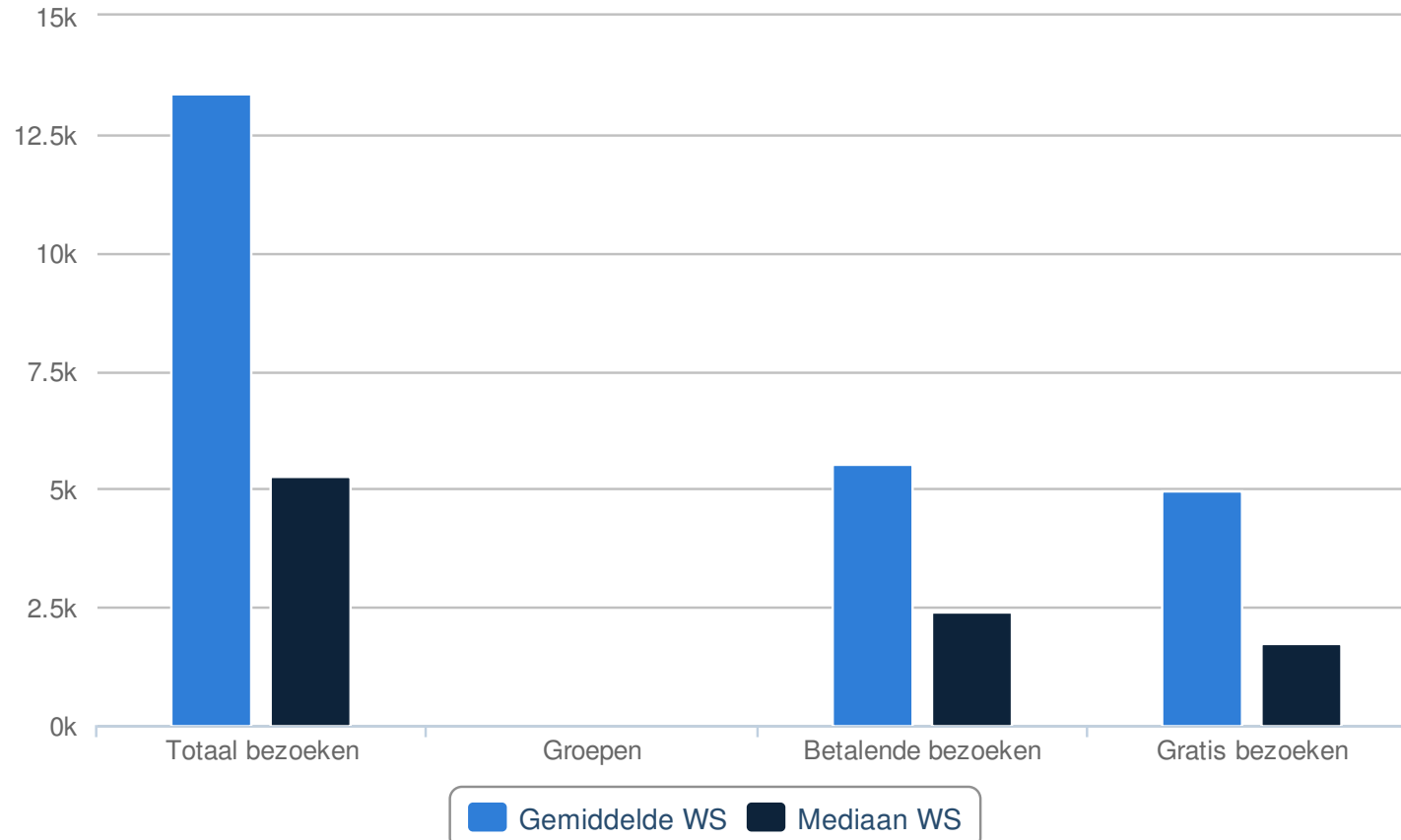
Bron: Cijferboek cultureel erfgoed 2012

Juni



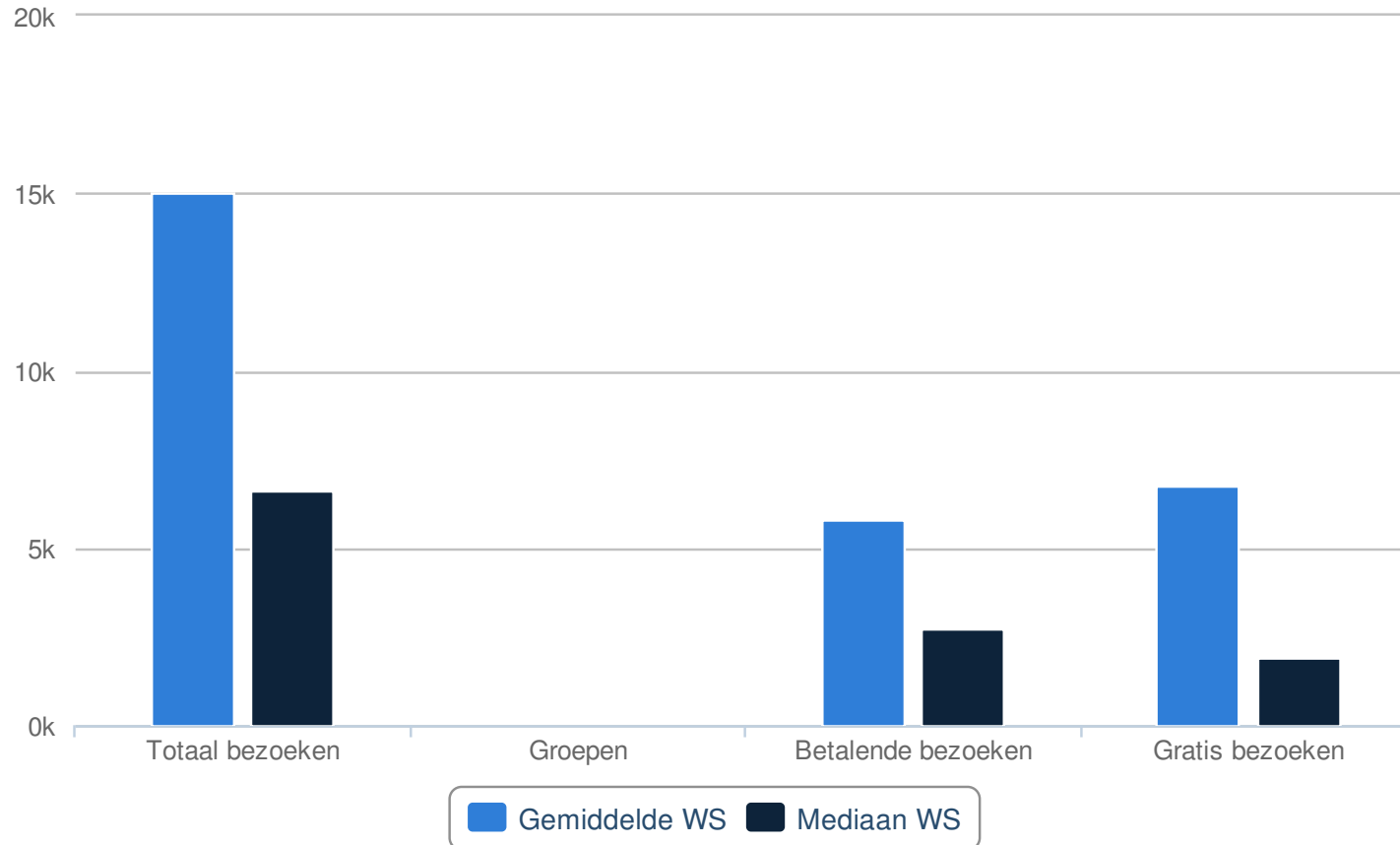
Bron: Cijferboek cultureel erfgoed 2012

Juli



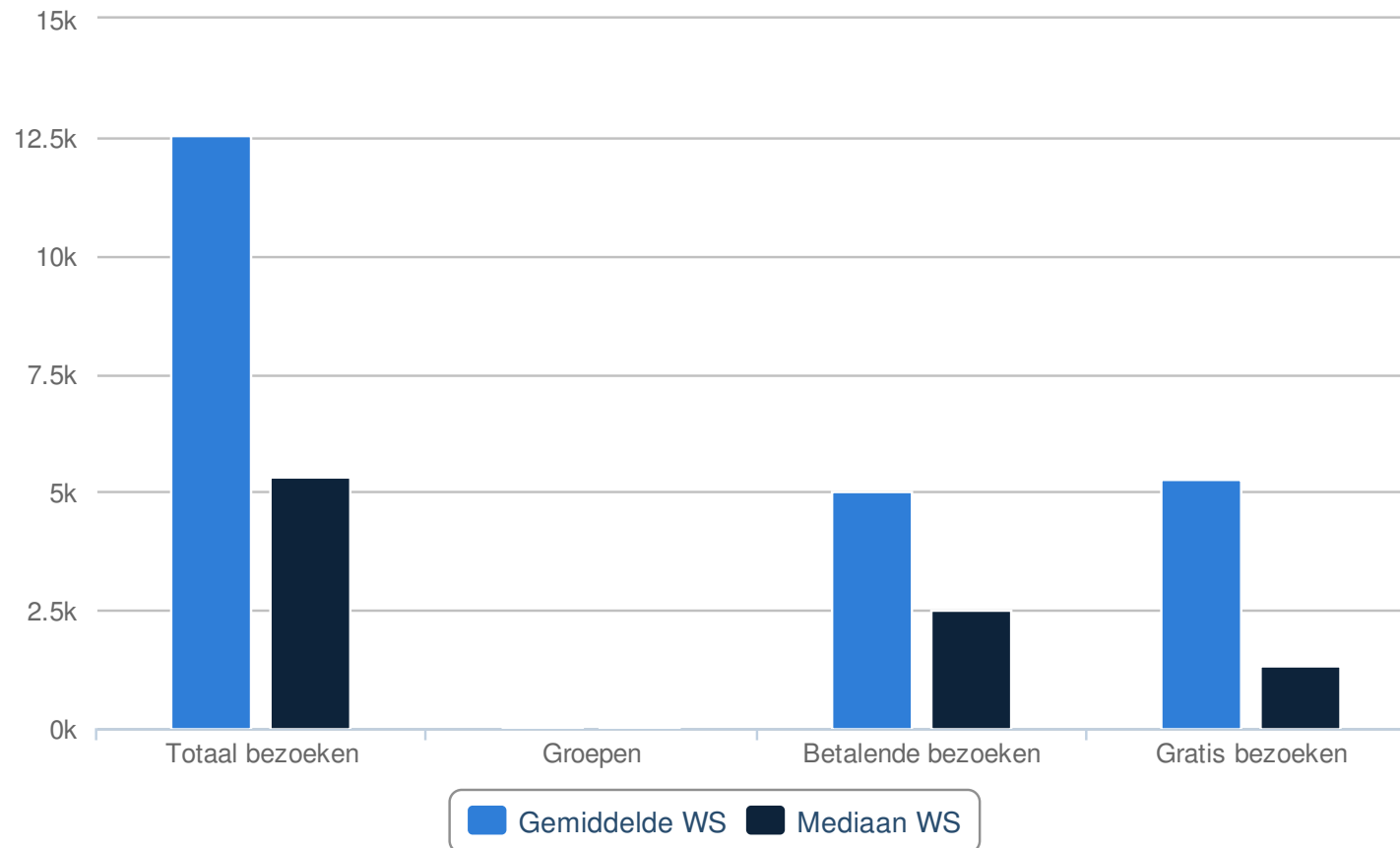
Bron: Cijferboek cultureel erfgoed 2012

Augustus



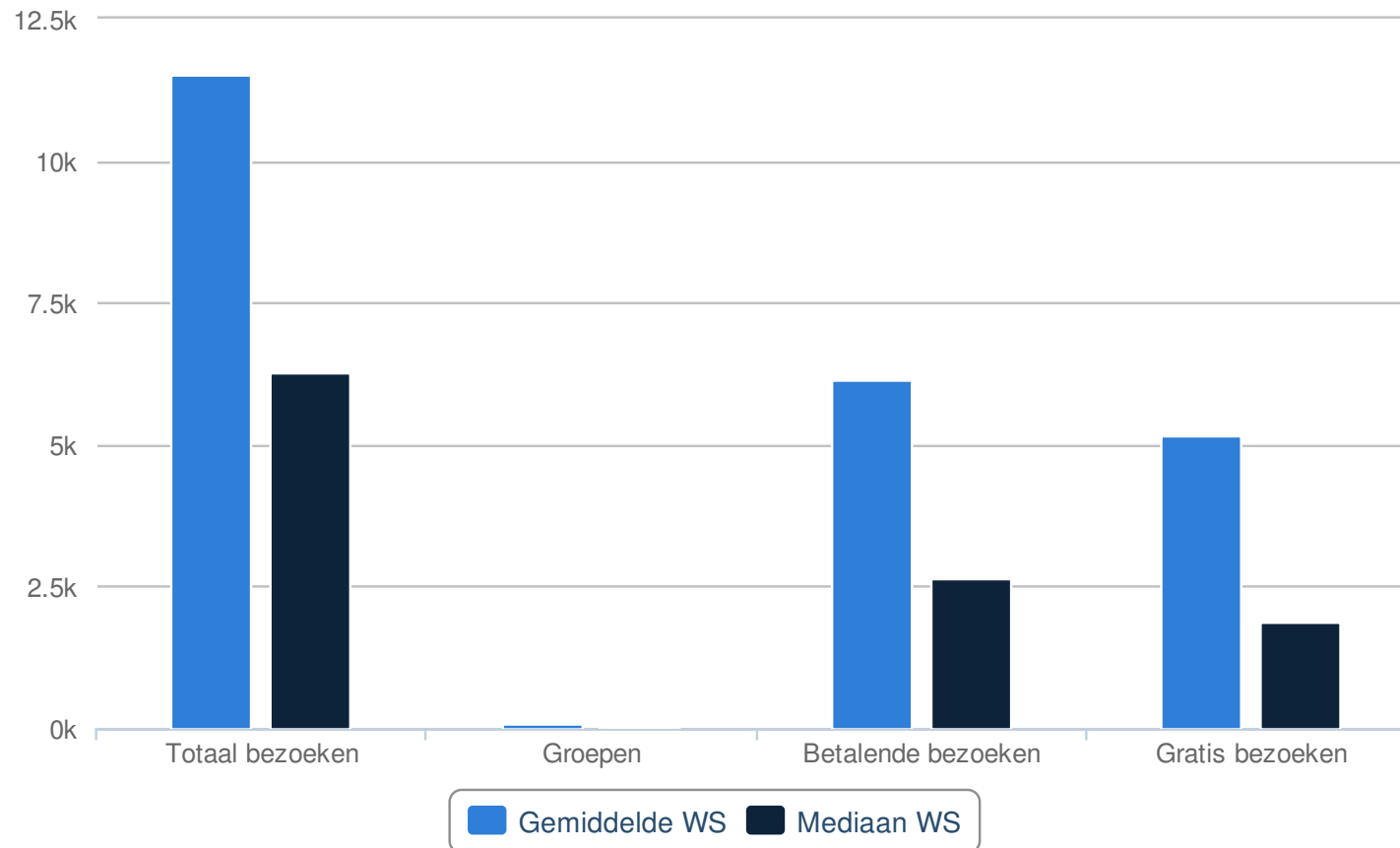
Bron: Cijferboek cultureel erfgoed 2012

September



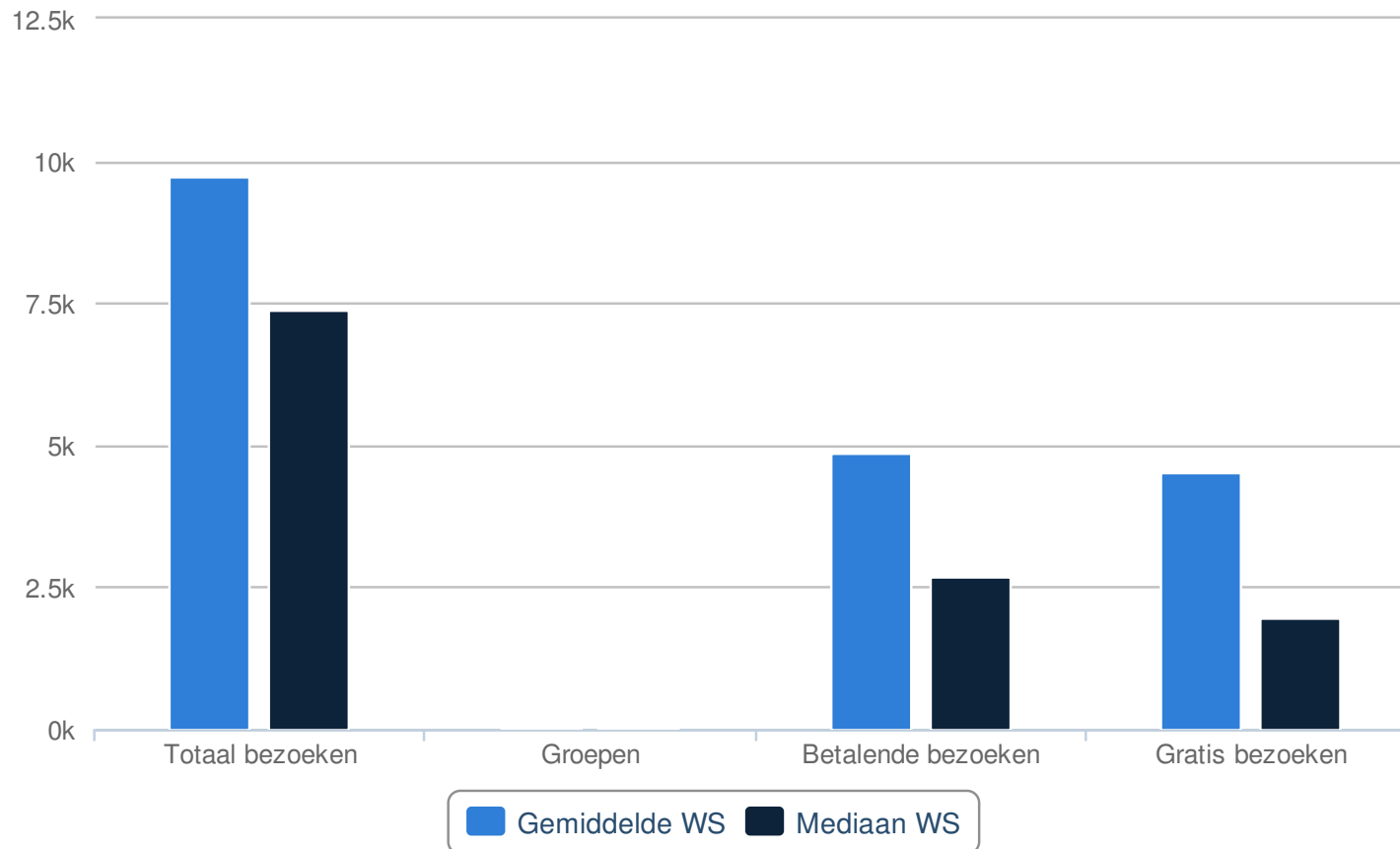
Bron: Cijferboek cultureel erfgoed 2012

Oktober



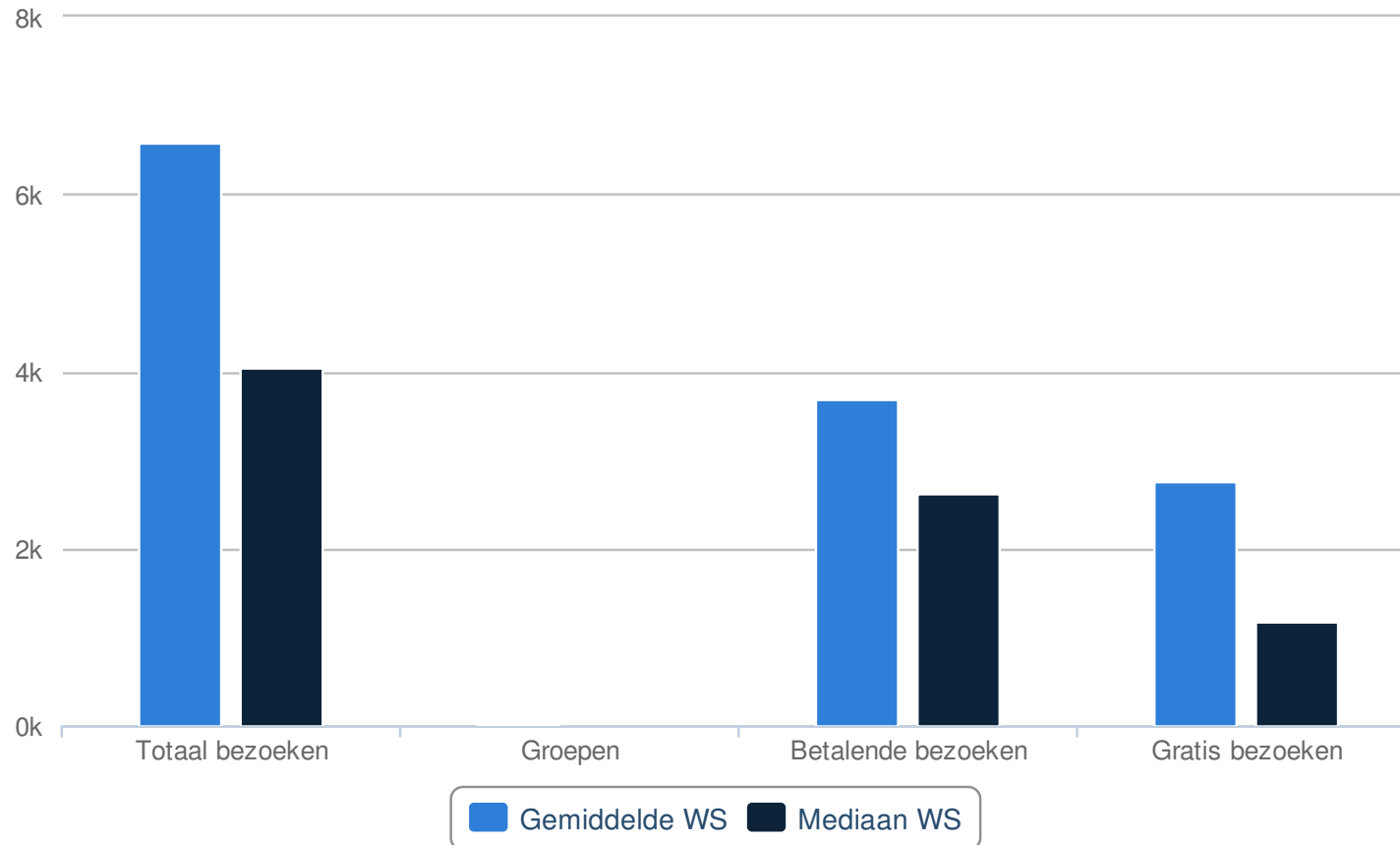
Bron: Cijferboek cultureel erfgoed 2012

November



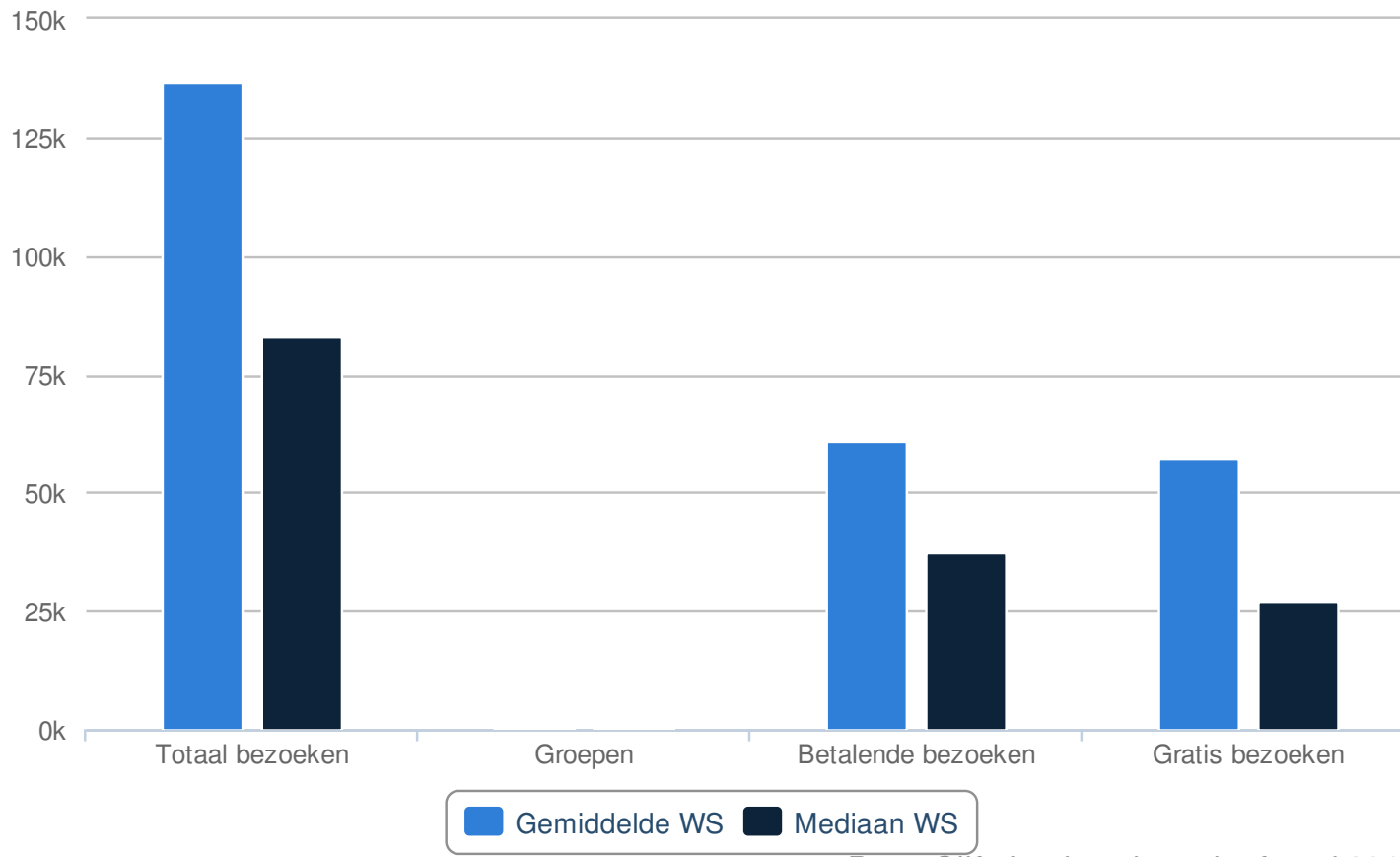
Bron: Cijferboek cultureel erfgoed 2012

December



Bron: Cijferboek cultureel erfgoed 2012

TOTAAL



Bron: Cijferboek cultureel erfgoed 2012