



Cijferboek cultureel erfgoed 2012 - algemeen rapportageverslag

Collectiebeherende organisatie - archieven

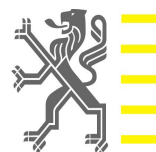
Het Cijferboek cultureel erfgoed is een initiatief van het agentschap Kunsten en Erfgoed en FARO. Vlaams steunpunt voor cultureel erfgoed. De gegevens in dit rapport kunnen gebruikt worden, mits bronvermelding. Overname van de gegevens (tabellen, grafieken) in een publicatie die bedoeld is voor publieke verspreiding kan enkele na voorafgaandelijke en schriftelijke toestemming van FARO.

FARO. Vlaams steunpunt voor cultureel erfgoed
Priemstraat 51
B-1000 Brussel
Website: www.cijferboekcultureelerfgoed.be
E-mail: cijferboek@faronet.be



KUNSTEN
EN ERFGOED

Met steun van de
Vlaamse overheid



Toelichting

Via het Cijferboek cultureel erfgoed verzamelen we basisgegevens over de werking van de erkende (kwaliteitslabel) culturele archieven, erfgoedbibliotheken, musea, en van de andere landelijk gesubsidieerde cultureel-erfgoedorganisaties in Vlaanderen en Brussel. Zo wensen we de ontwikkeling van het cultureel-erfgoedveld te monitoren met betrouwbaar cijfermateriaal.

Dit rapportageverslag bevat een selectie van de gegevens van het cijferboek m.b.t. het jaar 2012. Het gaat hier enkel over gegroepeerde en anonieme gegevens van de geselecteerde werksoort. De verschillende werksoorten zijn:

- Collectiebeherende organisatie – archieven
- Collectiebeherende organisatie – erfgoedbibliotheken
- Collectiebeherende organisatie – musea – landelijk ingedeeld
- Collectiebeherende organisatie – musea – regionaal ingedeeld
- Collectiebeherende organisatie – musea – lokaal / niet ingedeeld
- Dienstverlenende organisatie (alle expertisecentra, organisaties volkscultuur, samenwerkingsverbanden, Archiefbank, Lukas – Art in Flanders en Vlaamse Erfgoedbibliotheek)
- Erfgoedcel

Per onderdeel worden in gestandaardiseerde tabellen de volgende gegevens getoond:

- cases: aantal organisaties die gegevens hebben ingevuld voor het betreffende onderdeel
- totaal werksoort: het totaalcijfer v/d werksoort (ws)
- gemiddelde werksoort: het gemiddelde cijfer v/d werksoort
- mediaan werksoort: het mediaancijfer v/d werksoort.

Bij de meeste onderdelen wordt ook een diagram met de resultaten weergegeven, op basis van het gemiddelde v/d werksoort en de mediaan v/d werksoort.

Depotruimten

Werksoort:

Collectiebeherende organisatie - archieven

Cijfers over de eigen en/of de externe depotruimten. Indien de organisatie op meerdere locaties depotruimten beheert, worden de gegevens voor het totaal van deze locaties opgenomen.

Depotruimten

	Cases	Totaal werksoort	Gemiddelde werksoort	Mediaan werksoort
Totale oppervlakte in aantal lopende meter (rekken)	7	85.248	12.178,29	6.338
Totale oppervlakte in aantal vierkante meter	8	10.772	1.346,50	737
Volume of capaciteit in aantal kubieke meter	2	15.300	7.650	7.650

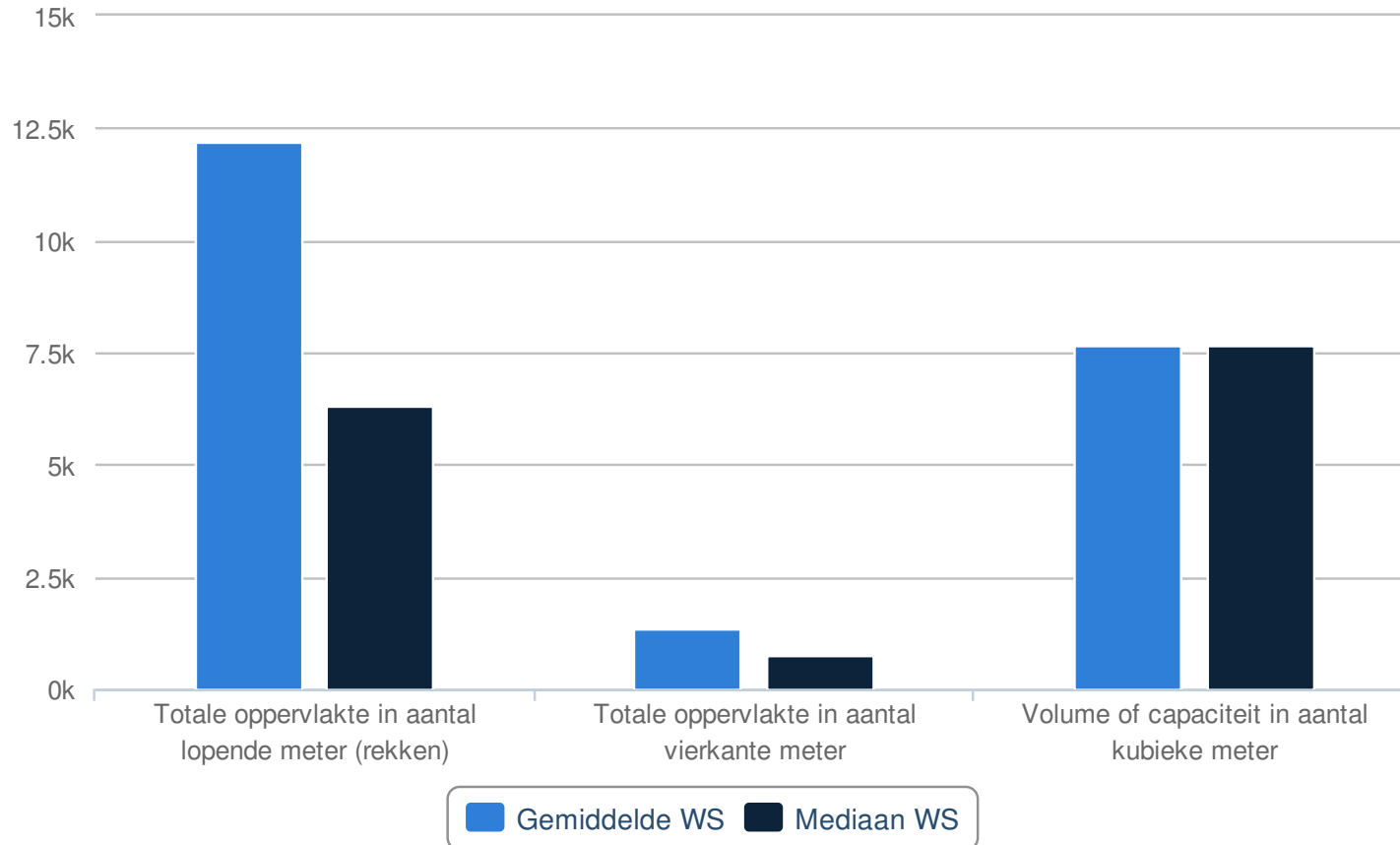
Bron: Cijferboek cultureel erfgoed 2012

Depotruimten (extern)

	Cases	Totaal werksoort	Gemiddelde werksoort	Mediaan werksoort
Totale oppervlakte in aantal lopende meter (rekken)	7	3.680	525,71	0
Totale oppervlakte in aantal vierkante meter	8	1.525	190,63	0
Volume of capaciteit in aantal kubieke meter	3	294	98	0

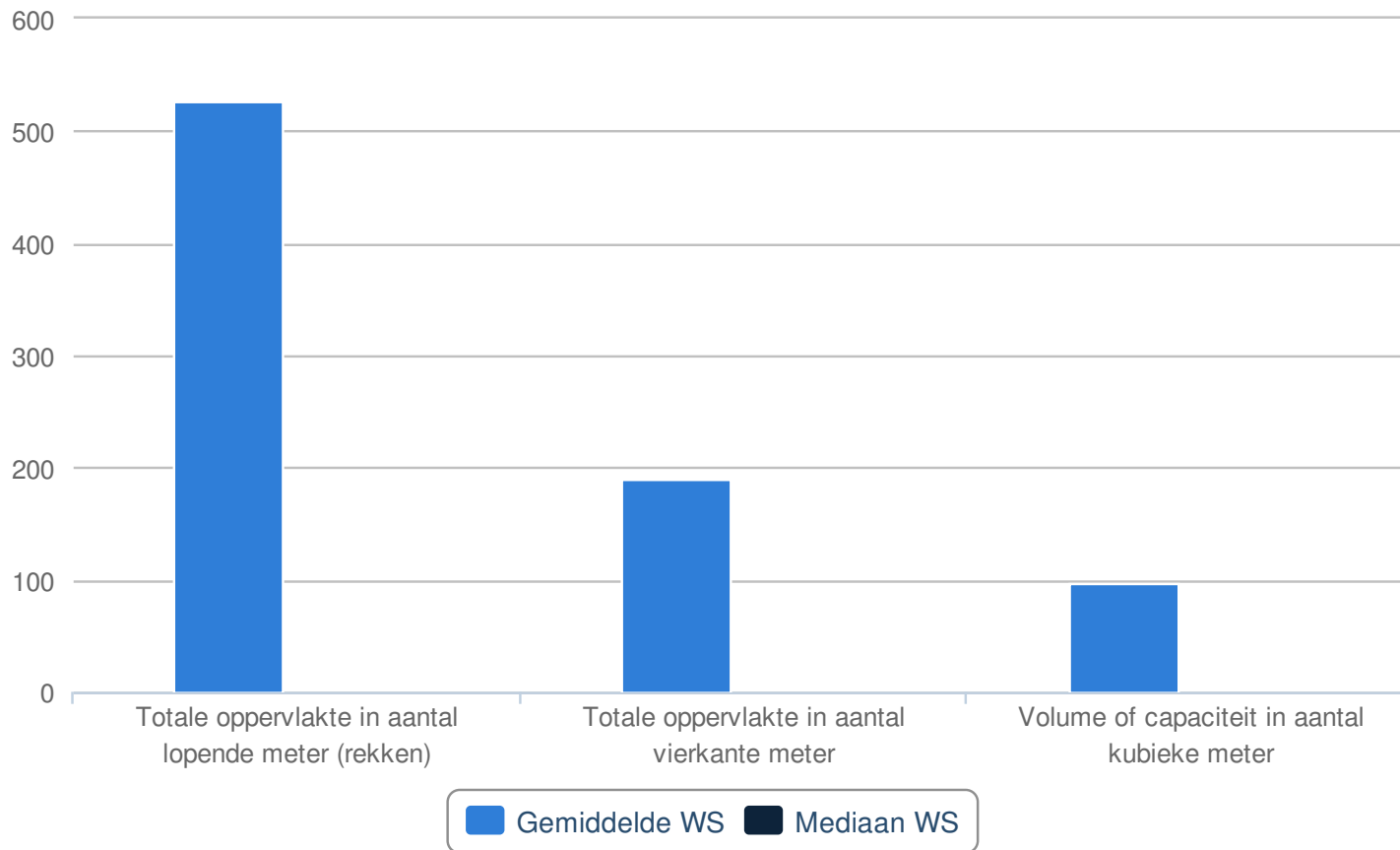
Bron: Cijferboek cultureel erfgoed 2012

Depotruimten



Bron: Cijferboek cultureel erfgoed 2012

Depotruimten (extern)



Bron: Cijferboek cultureel erfgoed 2012