



# Cijferboek cultureel erfgoed 2012 - algemeen rapportageverslag

## Collectiebeherende organisatie - erfgoedbibliotheken

Het Cijferboek cultureel erfgoed is een initiatief van het agentschap Kunsten en Erfgoed en FARO. Vlaams steunpunt voor cultureel erfgoed. De gegevens in dit rapport kunnen gebruikt worden, mits bronvermelding. Overname van de gegevens (tabellen, grafieken) in een publicatie die bedoeld is voor publieke verspreiding kan enkele na voorafgaandelijke en schriftelijke toestemming van FARO.

FARO. Vlaams steunpunt voor cultureel erfgoed  
Priemstraat 51  
B-1000 Brussel  
Website: [www.cijferboekcultureelerfgoed.be](http://www.cijferboekcultureelerfgoed.be)  
E-mail: [cijferboek@faronet.be](mailto:cijferboek@faronet.be)



KUNSTEN  
EN ERFGOED

Met steun van de  
Vlaamse overheid



# Toelichting

Via het Cijferboek cultureel erfgoed verzamelen we basisgegevens over de werking van de erkende (kwaliteitslabel) culturele archieven, erfgoedbibliotheken, musea, en van de andere landelijk gesubsidieerde cultureel-erfgoedorganisaties in Vlaanderen en Brussel. Zo wensen we de ontwikkeling van het cultureel-erfgoedveld te monitoren met betrouwbaar cijfermateriaal.

Dit rapportageverslag bevat een selectie van de gegevens van het cijferboek m.b.t. het jaar 2012. Het gaat hier enkel over gegroepeerde en anonieme gegevens van de geselecteerde werksoort. De verschillende werksoorten zijn:

- Collectiebeherende organisatie – archieven
- Collectiebeherende organisatie – erfgoedbibliotheken
- Collectiebeherende organisatie – musea – landelijk ingedeeld
- Collectiebeherende organisatie – musea – regionaal ingedeeld
- Collectiebeherende organisatie – musea – lokaal / niet ingedeeld
- Dienstverlenende organisatie (alle expertisecentra, organisaties volkscultuur, samenwerkingsverbanden, Archiefbank, Lukas – Art in Flanders en Vlaamse Erfgoedbibliotheek)
- Erfgoedcel

Per onderdeel worden in gestandaardiseerde tabellen de volgende gegevens getoond:

- cases: aantal organisaties die gegevens hebben ingevuld voor het betreffende onderdeel
- totaal werksoort: het totaalcijfer v/d werksoort (ws)
- gemiddelde werksoort: het gemiddelde cijfer v/d werksoort
- mediaan werksoort: het mediaancijfer v/d werksoort.

Bij de meeste onderdelen wordt ook een diagram met de resultaten weergegeven, op basis van het gemiddelde v/d werksoort en de mediaan v/d werksoort.

# Bezoekcijfers

## Werksoort:

Collectiebeherende organisatie - erfgoedbibliotheken

Het aantal bezoeken geregistreerd in 2012, per maand aan de leeszaal, tijdelijke tentoonstellingen en andere publieksdiensten en – activiteiten.

- totaal aantal bezoeken (individueel of als deelnemer van een groep);
- aantal groepen;
- (subtotaal van 1) aantal betalende bezoeken;
- (subtotaal van 1) aantal gratis bezoeken.

## Januari

	Cases	Totaal werksoort	Gemiddelde werksoort	Mediaan werksoort
<b>Totaal bezoeken</b>	4	39.523	9.880,75	1.636,50
<b>Groepen</b>	5	0	0	0
<b>Betalende bezoeken</b>	4	98	24,50	0
<b>Gratis bezoeken</b>	4	2.457	614,25	0

*Bron: Cijferboek cultureel erfgoed 2012*

## Februari

	<b>Cases</b>	<b>Totaal werksoort</b>	<b>Gemiddelde werksoort</b>	<b>Mediaan werksoort</b>
<b>Totaal bezoeken</b>	4	15.489	3.872,25	1.619,50
<b>Groepen</b>	5	0	0	0
<b>Betalende bezoeken</b>	4	177	44,25	0
<b>Gratis bezoeken</b>	4	2.375	593,75	0

*Bron: Cijferboek cultureel erfgoed 2012*

## Maart

	<b>Cases</b>	<b>Totaal werksoort</b>	<b>Gemiddelde werksoort</b>	<b>Mediaan werksoort</b>
<b>Totaal bezoeken</b>	4	20.363	5.090,75	1.481,50
<b>Groepen</b>	5	0	0	0
<b>Betalende bezoeken</b>	4	218	54,50	0
<b>Gratis bezoeken</b>	4	1.904	476	0

*Bron: Cijferboek cultureel erfgoed 2012*

## April

	<b>Cases</b>	<b>Totaal werksoort</b>	<b>Gemiddelde werksoort</b>	<b>Mediaan werksoort</b>
<b>Totaal bezoeken</b>	4	13.702	3.425,50	1.676

*Bron: Cijferboek cultureel erfgoed 2012*

	Cases	Totaal werksoort	Gemiddelde werksoort	Mediaan werksoort
Groepen	5	0	0	0
Betalende bezoeken	4	92	23	0
Gratis bezoeken	4	2.450	612,50	0

*Bron: Cijferboek cultureel erfgoed 2012*

## Mei

	Cases	Totaal werksoort	Gemiddelde werksoort	Mediaan werksoort
Totaal bezoeken	4	29.122	7.280,50	1.411
Groepen	5	0	0	0
Betalende bezoeken	4	133	33,25	0
Gratis bezoeken	4	2.219	554,75	0

*Bron: Cijferboek cultureel erfgoed 2012*

## Juni

	Cases	Totaal werksoort	Gemiddelde werksoort	Mediaan werksoort
Totaal bezoeken	4	32.967	8.241,75	883,50
Groepen	5	0	0	0

*Bron: Cijferboek cultureel erfgoed 2012*

	Cases	Totaal werksoort	Gemiddelde werksoort	Mediaan werksoort
Betalende bezoeken	4	0	0	0
Gratis bezoeken	4	1.348	337	0

*Bron: Cijferboek cultureel erfgoed 2012*

## Juli

	Cases	Totaal werksoort	Gemiddelde werksoort	Mediaan werksoort
Totaal bezoeken	4	5.443	1.360,75	621,50
Groepen	5	0	0	0
Betalende bezoeken	4	0	0	0
Gratis bezoeken	4	779	194,75	0

*Bron: Cijferboek cultureel erfgoed 2012*

## Augustus

	Cases	Totaal werksoort	Gemiddelde werksoort	Mediaan werksoort
Totaal bezoeken	4	22.859	5.714,75	1.329,50
Groepen	5	0	0	0
Betalende bezoeken	4	0	0	0

*Bron: Cijferboek cultureel erfgoed 2012*

	Cases	Totaal werksoort	Gemiddelde werksoort	Mediaan werksoort
Gratis bezoeken	4	2.311	577,75	0

*Bron: Cijferboek cultureel erfgoed 2012*

## September

	Cases	Totaal werksoort	Gemiddelde werksoort	Mediaan werksoort
Totaal bezoeken	4	9.067	2.266,75	933,50
Groepen	5	0	0	0
Betalende bezoeken	4	61	15,25	0
Gratis bezoeken	4	1.243	310,75	0

*Bron: Cijferboek cultureel erfgoed 2012*

## Oktober

	Cases	Totaal werksoort	Gemiddelde werksoort	Mediaan werksoort
Totaal bezoeken	4	13.047	3.261,75	1.348,50
Groepen	5	0	0	0
Betalende bezoeken	4	270	67,50	0
Gratis bezoeken	4	1.448	362	0

*Bron: Cijferboek cultureel erfgoed 2012*

# November

	Cases	Totaal werksoort	Gemiddelde werksoort	Mediaan werksoort
Totaal bezoeken	4	25.103	6.275,75	1.326,50
Groepen	5	0	0	0
Betalende bezoeken	4	72	18	0
Gratis bezoeken	4	1.912	478	0

*Bron: Cijferboek cultureel erfgoed 2012*

# December

	Cases	Totaal werksoort	Gemiddelde werksoort	Mediaan werksoort
Totaal bezoeken	4	25.244	6.311	997
Groepen	5	0	0	0
Betalende bezoeken	4	71	17,75	0
Gratis bezoeken	4	1.485	371,25	0

*Bron: Cijferboek cultureel erfgoed 2012*

# TOTAAL

	Cases	Totaal werksoort	Gemiddelde werksoort	Mediaan werksoort
--	-------	------------------	----------------------	-------------------

*Bron: Cijferboek cultureel erfgoed 2012*



	<b>Cases</b>	<b>Totaal werksoort</b>	<b>Gemiddelde werksoort</b>	<b>Mediaan werksoort</b>
<b>Totaal bezoeken</b>	4	251.929	62.982,25	15.264,50
<b>Groepen</b>	5	0	0	0
<b>Betalende bezoeken</b>	4	1.192	298	0
<b>Gratis bezoeken</b>	4	21.931	5.482,75	0

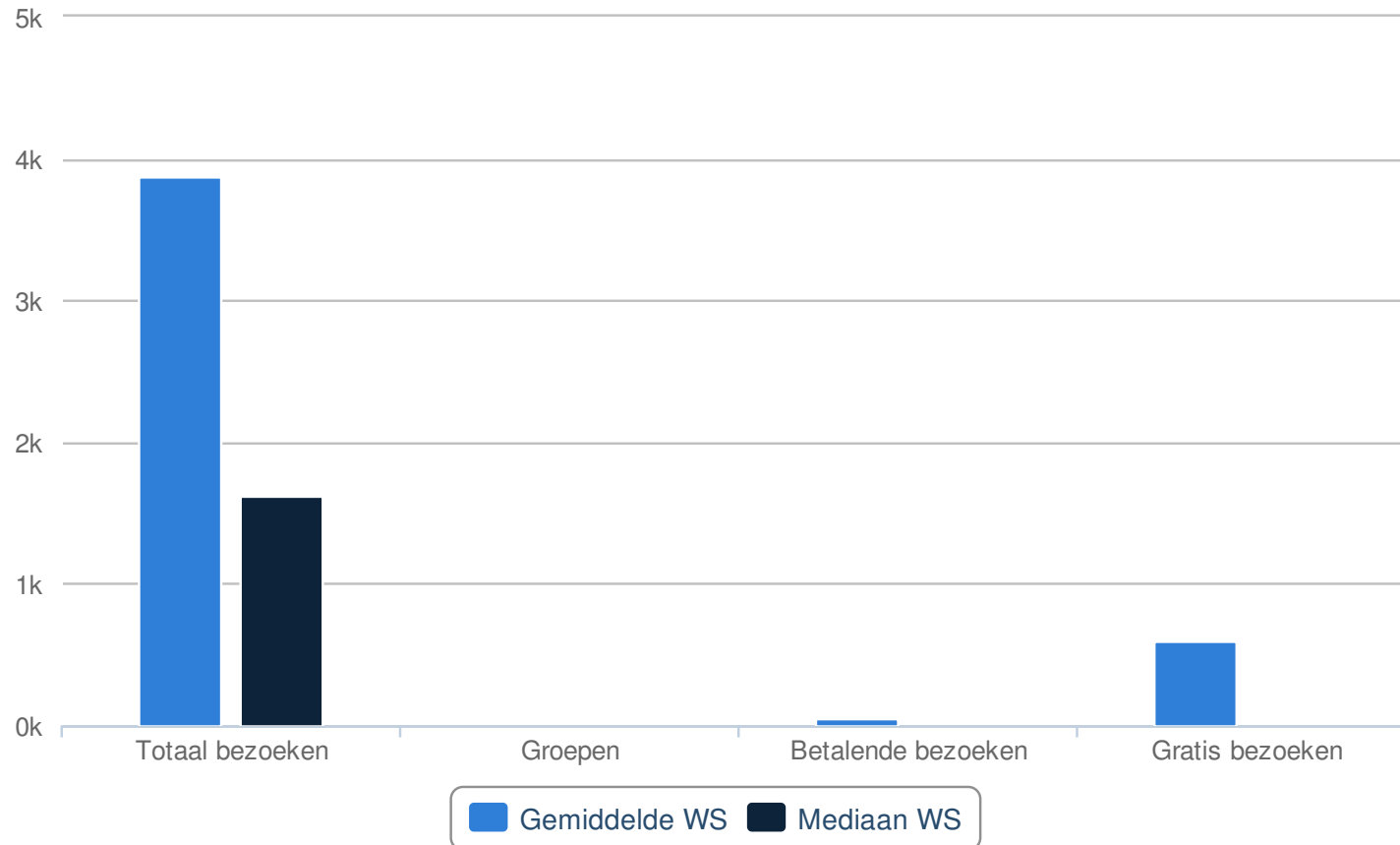
*Bron: Cijferboek cultureel erfgoed 2012*

# Januari



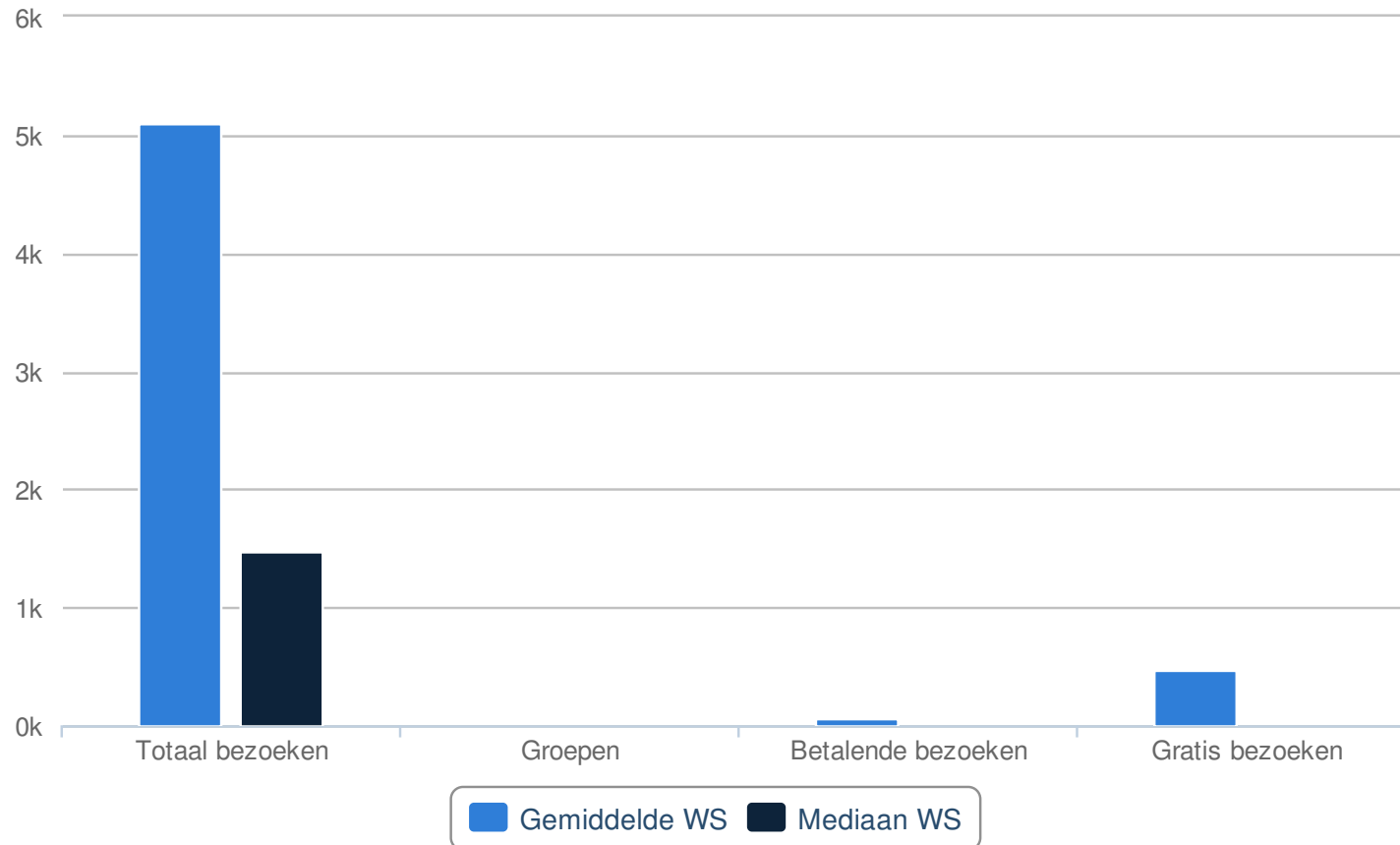
Bron: Cijferboek cultureel erfgoed 2012

## Februari



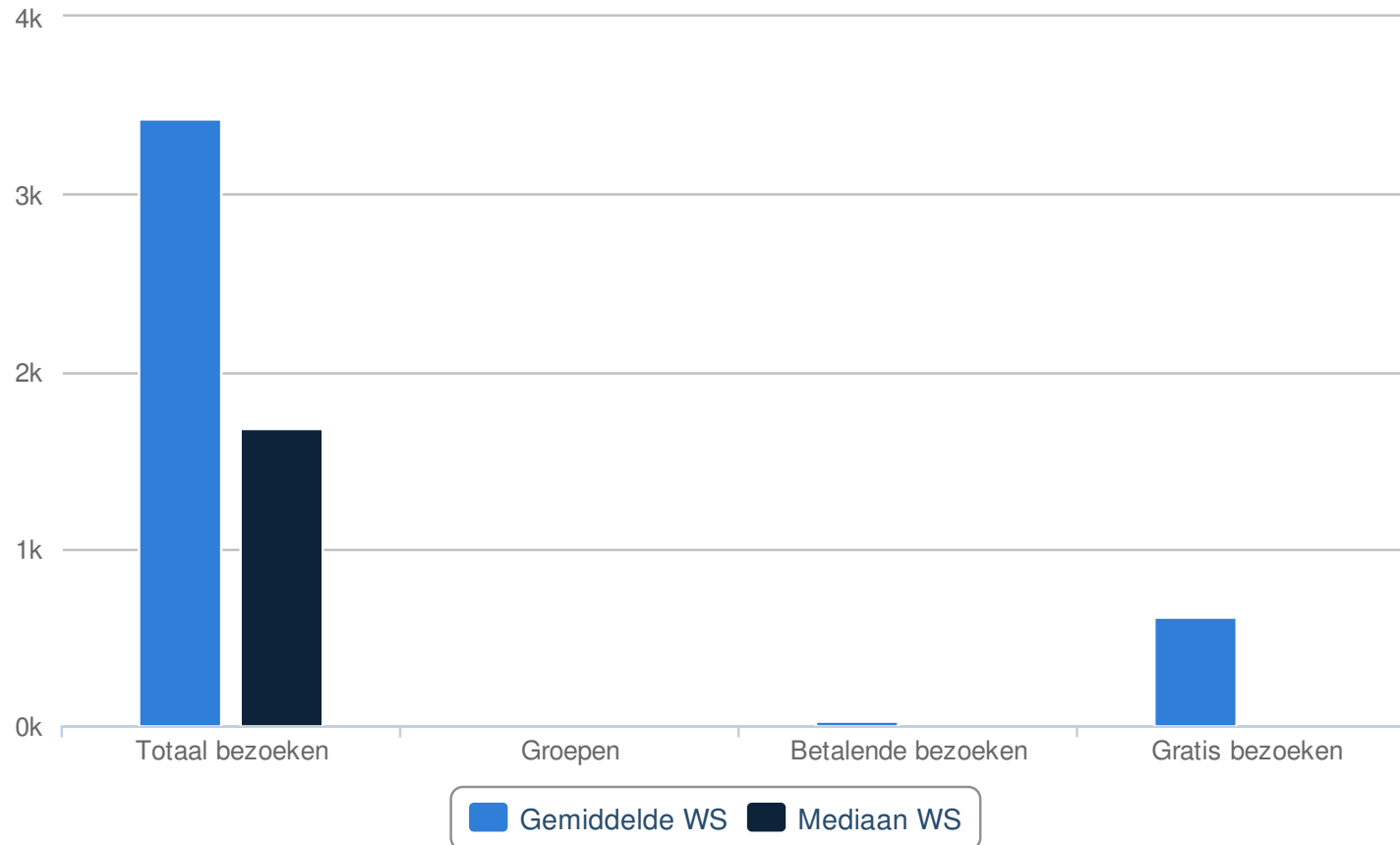
Bron: Cijferboek cultureel erfgoed 2012

## Maart



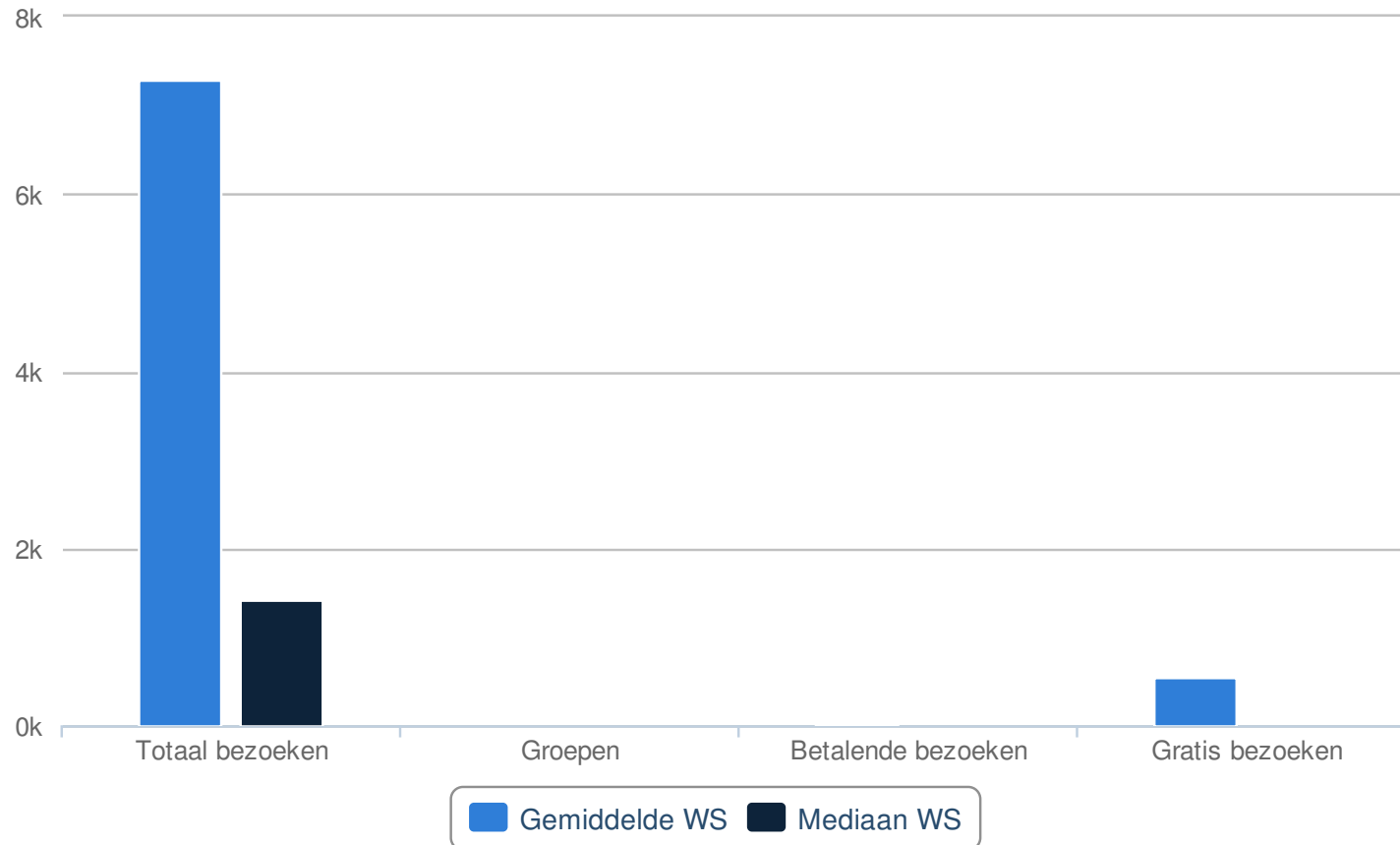
Bron: Cijferboek cultureel erfgoed 2012

## April



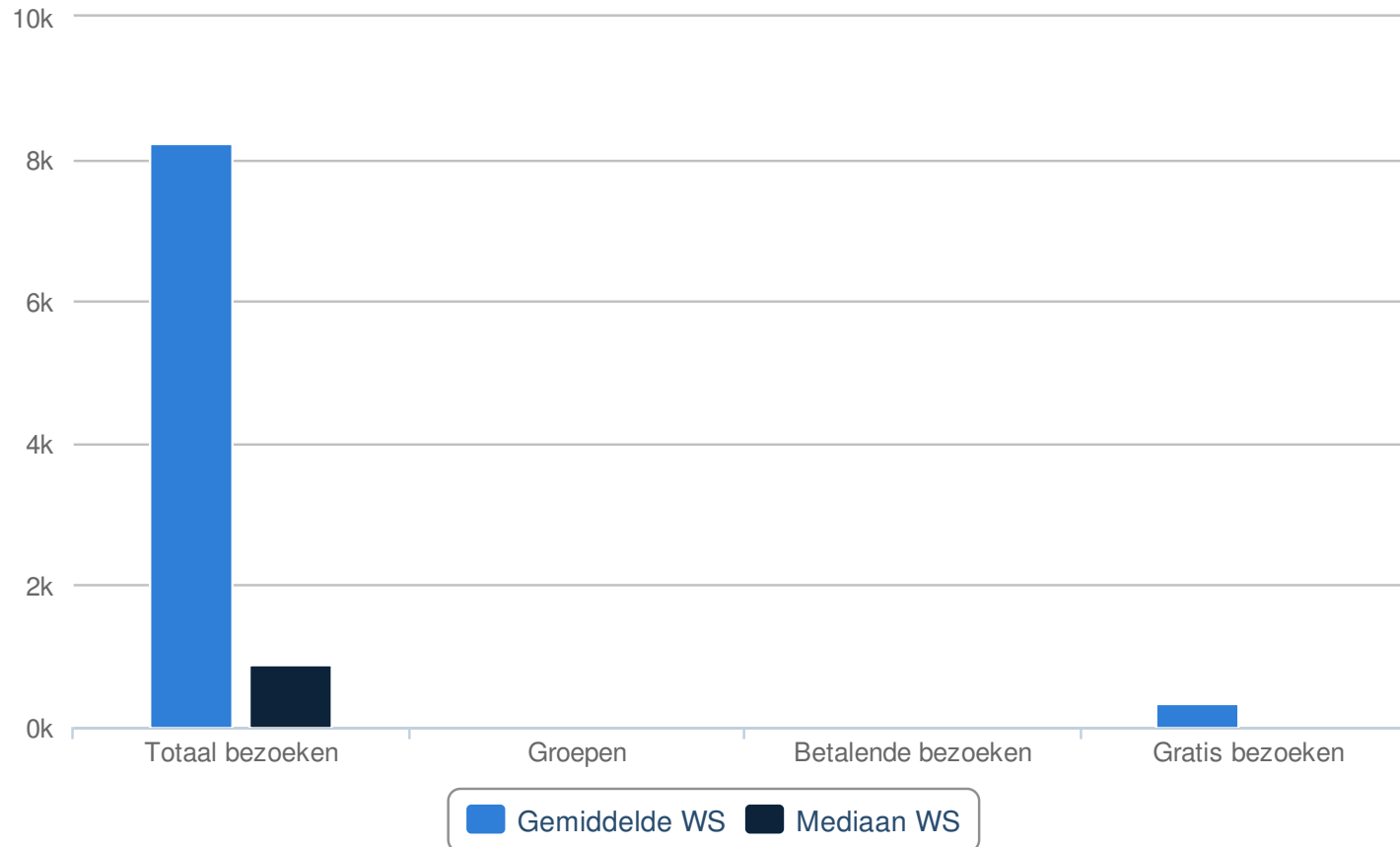
Bron: Cijferboek cultureel erfgoed 2012

## Mei



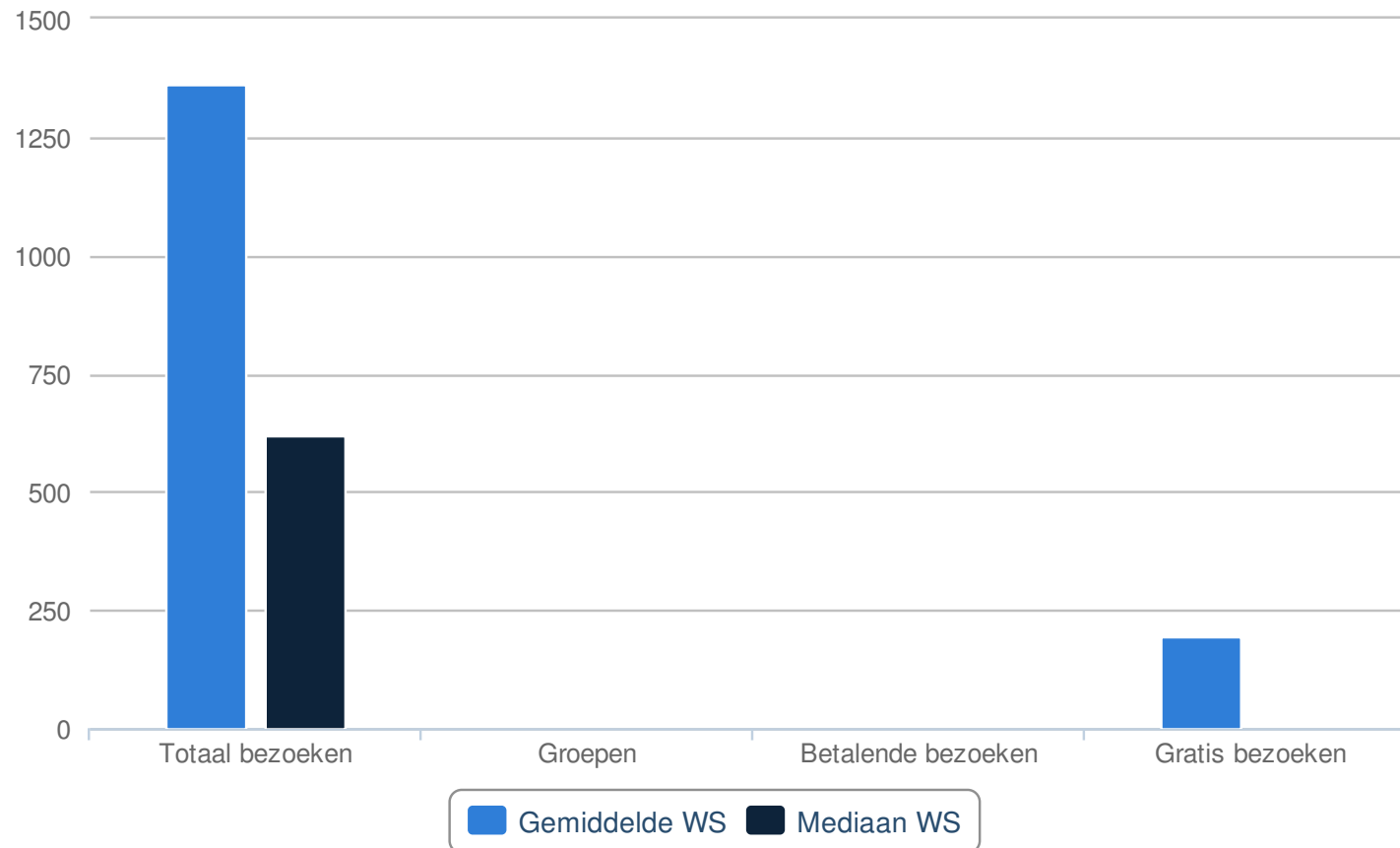
Bron: Cijferboek cultureel erfgoed 2012

## Juni



Bron: Cijferboek cultureel erfgoed 2012

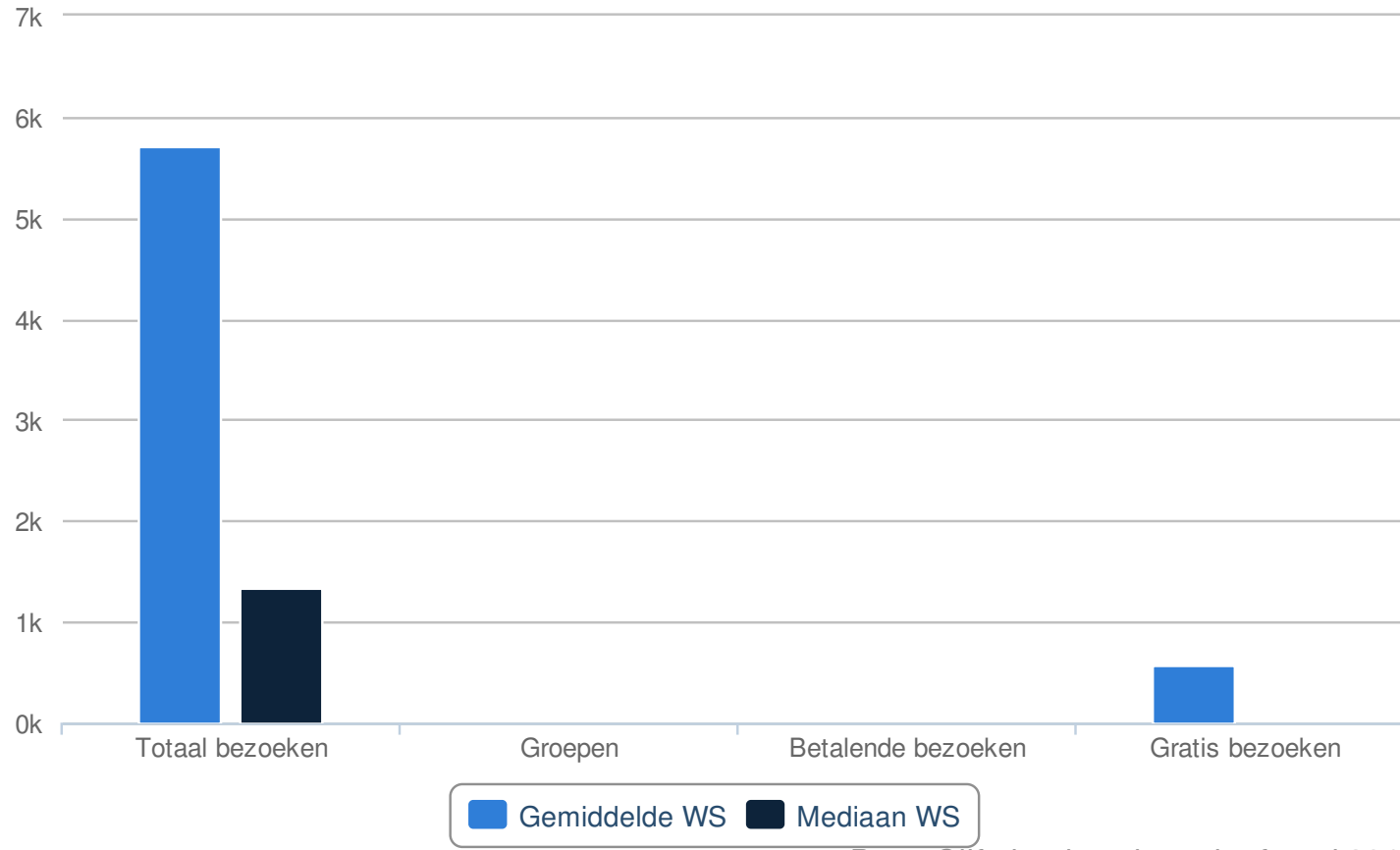
## Juli



Bron: Cijferboek cultureel erfgoed 2012

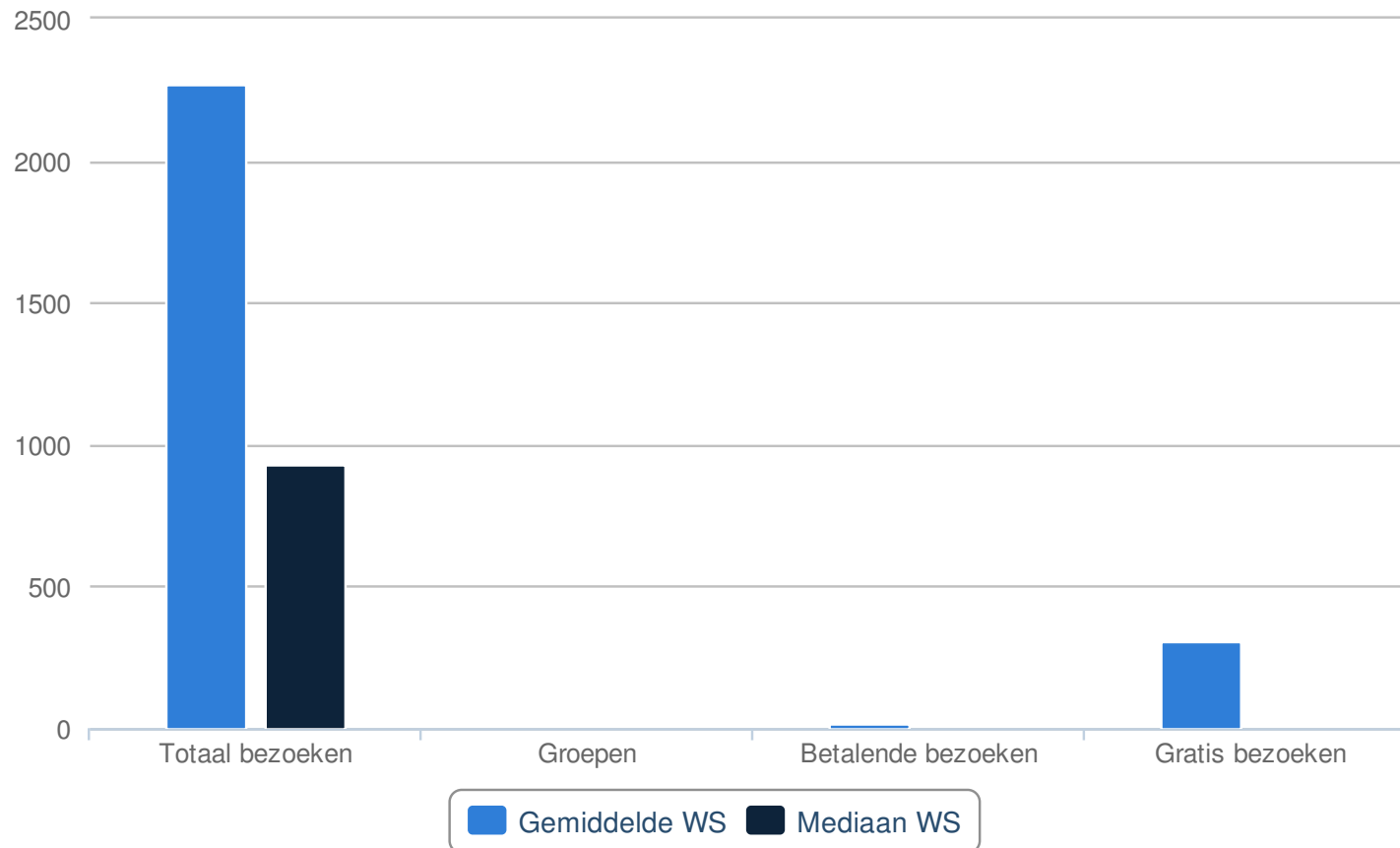


# Augustus



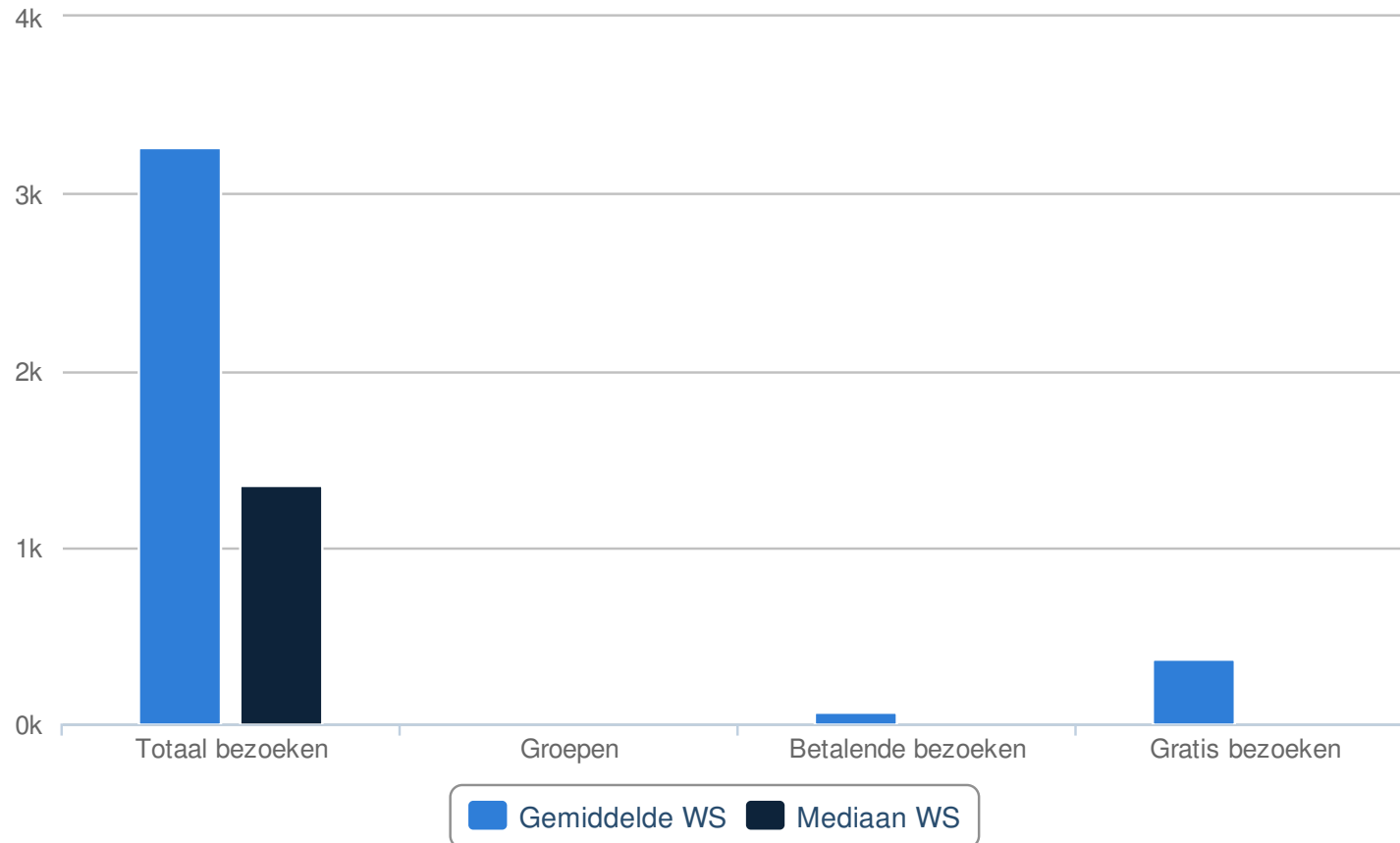
Bron: Cijferboek cultureel erfgoed 2012

## September



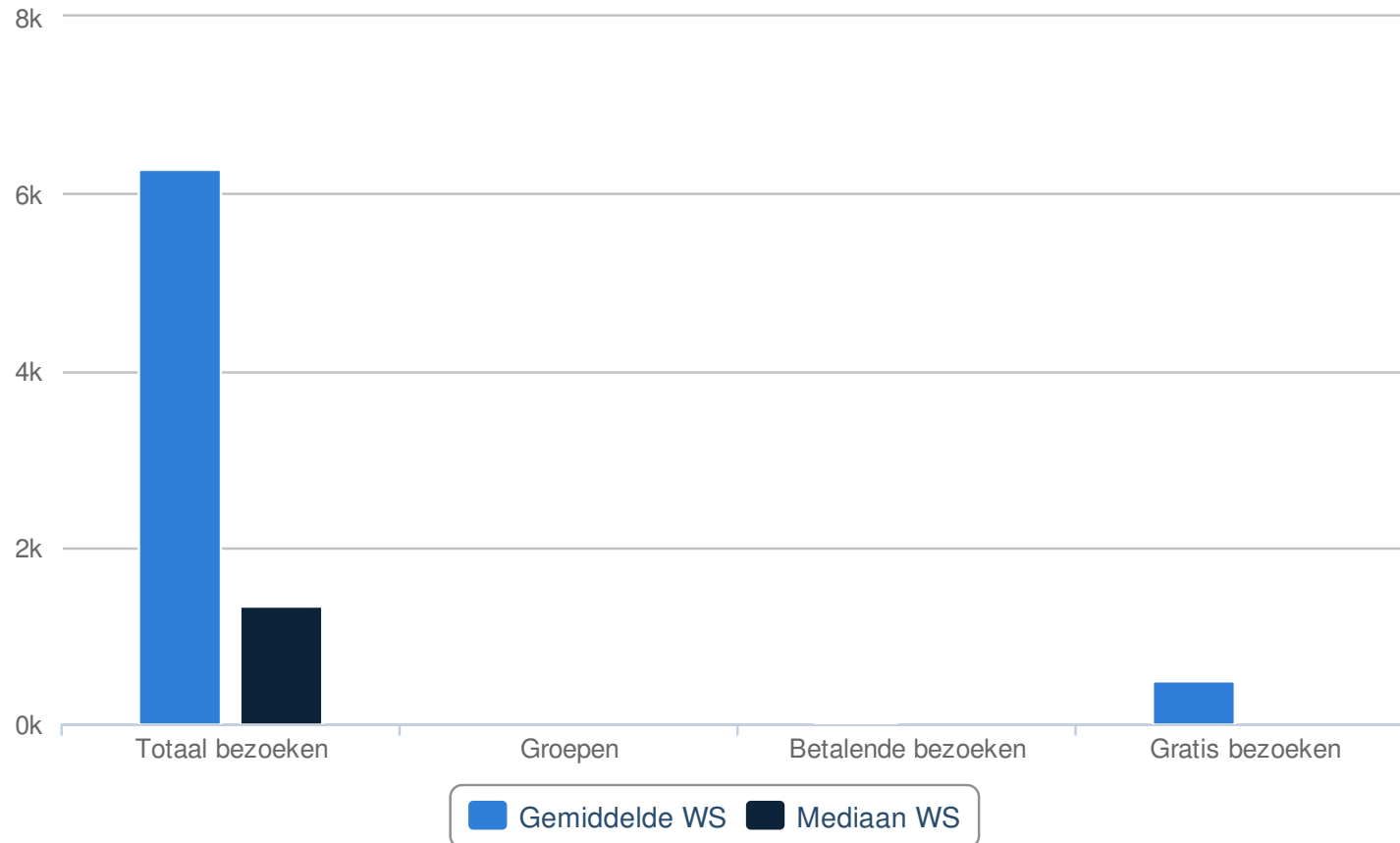
Bron: Cijferboek cultureel erfgoed 2012

# Oktober



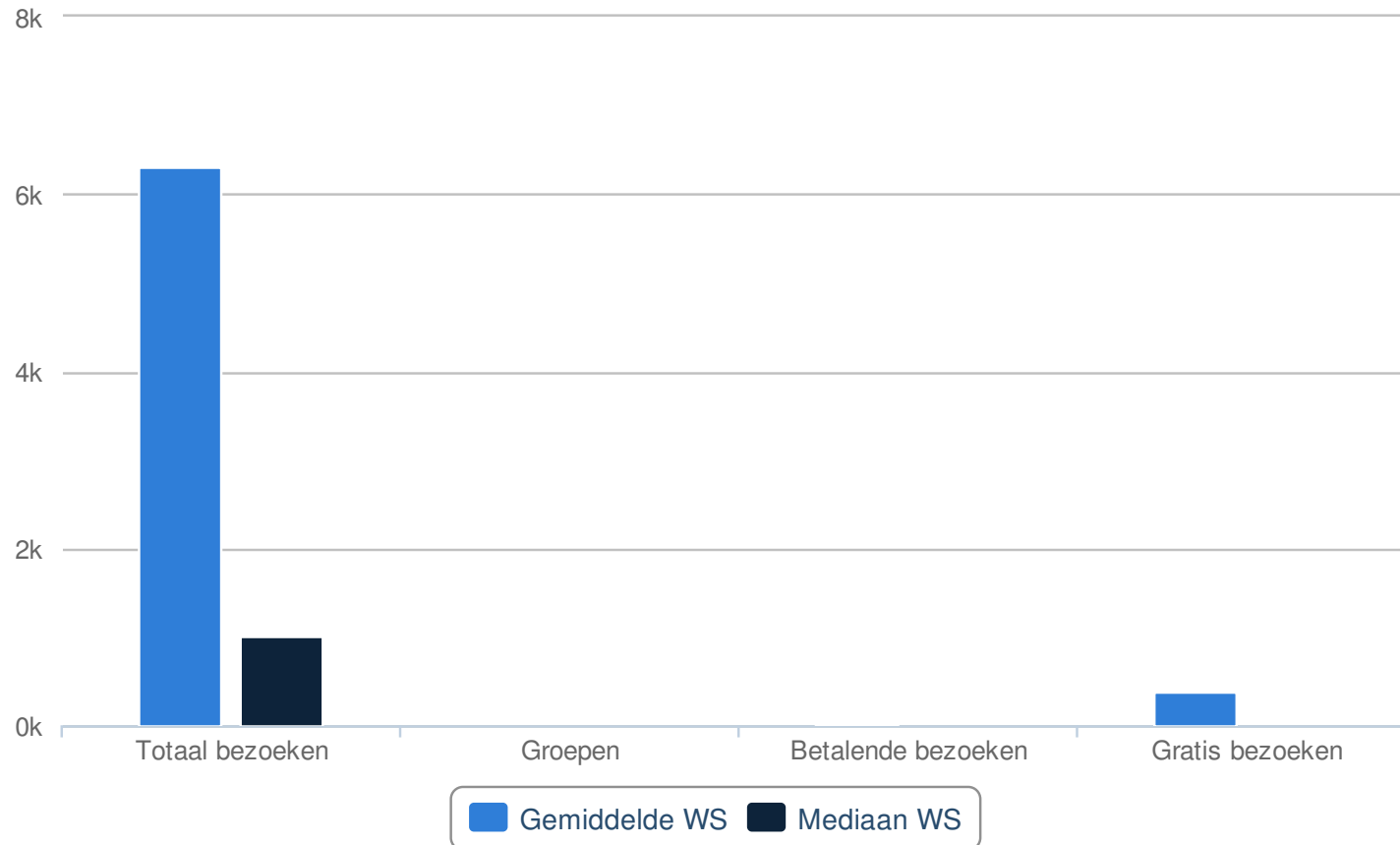
Bron: Cijferboek cultureel erfgoed 2012

# November



Bron: Cijferboek cultureel erfgoed 2012

## December



Bron: Cijferboek cultureel erfgoed 2012

# TOTAAL



Bron: Cijferboek cultureel erfgoed 2012