



# Cijferboek cultureel erfgoed 2012 - algemeen rapportageverslag

Collectiebeherende organisatie - museum - lokaal & niet  
ingedeeld

Het Cijferboek cultureel erfgoed is een initiatief van het agentschap Kunsten en Erfgoed en FARO. Vlaams steunpunt voor cultureel erfgoed. De gegevens in dit rapport kunnen gebruikt worden, mits bronvermelding. Overname van de gegevens (tabellen, grafieken) in een publicatie die bedoeld is voor publieke verspreiding kan enkele na voorafgaandelijke en schriftelijke toestemming van FARO.

FARO. Vlaams steunpunt voor cultureel erfgoed  
Priemstraat 51  
B-1000 Brussel  
Website: [www.cijferboekcultureelerfgoed.be](http://www.cijferboekcultureelerfgoed.be)  
E-mail: [cijferboek@faronet.be](mailto:cijferboek@faronet.be)



KUNSTEN  
EN ERFGOED

Met steun van de  
Vlaamse overheid



# Toelichting

Via het Cijferboek cultureel erfgoed verzamelen we basisgegevens over de werking van de erkende (kwaliteitslabel) culturele archieven, erfgoedbibliotheken, musea, en van de andere landelijk gesubsidieerde cultureel-erfgoedorganisaties in Vlaanderen en Brussel. Zo wensen we de ontwikkeling van het cultureel-erfgoedveld te monitoren met betrouwbaar cijfermateriaal.

Dit rapportageverslag bevat een selectie van de gegevens van het cijferboek m.b.t. het jaar 2012. Het gaat hier enkel over gegroepeerde en anonieme gegevens van de geselecteerde werksoort. De verschillende werksoorten zijn:

- Collectiebeherende organisatie – archieven
- Collectiebeherende organisatie – erfgoedbibliotheken
- Collectiebeherende organisatie – musea – landelijk ingedeeld
- Collectiebeherende organisatie – musea – regionaal ingedeeld
- Collectiebeherende organisatie – musea – lokaal / niet ingedeeld
- Dienstverlenende organisatie (alle expertisecentra, organisaties volkscultuur, samenwerkingsverbanden, Archiefbank, Lukas – Art in Flanders en Vlaamse Erfgoedbibliotheek)
- Erfgoedcel

Per onderdeel worden in gestandaardiseerde tabellen de volgende gegevens getoond:

- cases: aantal organisaties die gegevens hebben ingevuld voor het betreffende onderdeel
- totaal werksoort: het totaalcijfer v/d werksoort (ws)
- gemiddelde werksoort: het gemiddelde cijfer v/d werksoort
- mediaan werksoort: het mediaancijfer v/d werksoort.

Bij de meeste onderdelen wordt ook een diagram met de resultaten weergegeven, op basis van het gemiddelde v/d werksoort en de mediaan v/d werksoort.

# Bezoekcijfers

## Werksoort:

Collectiebeherende organisatie - museum - lokaal & niet ingedeeld

Het aantal bezoeken geregistreerd in 2012, per maand aan de leeszaal, tijdelijke tentoonstellingen en andere publieksdiensten en – activiteiten.

- totaal aantal bezoeken (individueel of als deelnemer van een groep);
- aantal groepen;
- (subtotaal van 1) aantal betalende bezoeken;
- (subtotaal van 1) aantal gratis bezoeken.

## Januari

	Cases	Totaal werksoort	Gemiddelde werksoort	Mediaan werksoort
<b>Totaal bezoeken</b>	14	29.694	2.121	233,50
<b>Groepen</b>	13	61	4,69	2
<b>Betalende bezoeken</b>	14	24.049	1.717,79	17
<b>Gratis bezoeken</b>	14	5.320	380	105,50

*Bron: Cijferboek cultureel erfgoed 2012*

## Februari

	<b>Cases</b>	<b>Totaal werksoort</b>	<b>Gemiddelde werksoort</b>	<b>Mediaan werksoort</b>
<b>Totaal bezoeken</b>	14	35.457	2.532,64	734
<b>Groepen</b>	13	324	24,92	8
<b>Betalende bezoeken</b>	14	21.674	1.548,14	111
<b>Gratis bezoeken</b>	14	11.755	839,64	380

*Bron: Cijferboek cultureel erfgoed 2012*

## Maart

	<b>Cases</b>	<b>Totaal werksoort</b>	<b>Gemiddelde werksoort</b>	<b>Mediaan werksoort</b>
<b>Totaal bezoeken</b>	14	49.803	3.557,36	1.121
<b>Groepen</b>	13	405	31,15	19
<b>Betalende bezoeken</b>	14	29.739	2.124,21	205,50
<b>Gratis bezoeken</b>	14	17.183	1.227,36	514,50

*Bron: Cijferboek cultureel erfgoed 2012*

## April

	<b>Cases</b>	<b>Totaal werksoort</b>	<b>Gemiddelde werksoort</b>	<b>Mediaan werksoort</b>
<b>Totaal bezoeken</b>	14	105.278	7.519,86	1.402

*Bron: Cijferboek cultureel erfgoed 2012*

	Cases	Totaal werksoort	Gemiddelde werksoort	Mediaan werksoort
Groepen	13	369	28,38	19
Betalende bezoeken	14	78.199	5.585,64	203,50
Gratis bezoeken	14	24.231	1.730,79	763,50

*Bron: Cijferboek cultureel erfgoed 2012*

## Mei

	Cases	Totaal werksoort	Gemiddelde werksoort	Mediaan werksoort
Totaal bezoeken	14	101.106	7.221,86	1.654,50
Groepen	13	868	66,77	24
Betalende bezoeken	14	69.759	4.982,79	265
Gratis bezoeken	14	28.781	2.055,79	732

*Bron: Cijferboek cultureel erfgoed 2012*

## Juni

	Cases	Totaal werksoort	Gemiddelde werksoort	Mediaan werksoort
Totaal bezoeken	14	74.933	5.352,36	1.376,50
Groepen	13	609	46,85	21

*Bron: Cijferboek cultureel erfgoed 2012*

	Cases	Totaal werksoort	Gemiddelde werksoort	Mediaan werksoort
Betalende bezoeken	14	57.003	4.071,64	251,50
Gratis bezoeken	14	16.167	1.154,79	702

*Bron: Cijferboek cultureel erfgoed 2012*

## Juli

	Cases	Totaal werksoort	Gemiddelde werksoort	Mediaan werksoort
Totaal bezoeken	14	80.894	5.778,14	1.328,50
Groepen	13	90	6,92	5
Betalende bezoeken	14	66.264	4.733,14	125
Gratis bezoeken	14	12.473	890,93	388

*Bron: Cijferboek cultureel erfgoed 2012*

## Augustus

	Cases	Totaal werksoort	Gemiddelde werksoort	Mediaan werksoort
Totaal bezoeken	14	94.397	6.742,64	1.238
Groepen	13	254	19,54	12
Betalende bezoeken	14	77.664	5.547,43	274

*Bron: Cijferboek cultureel erfgoed 2012*

	<b>Cases</b>	<b>Totaal werksoort</b>	<b>Gemiddelde werksoort</b>	<b>Mediaan werksoort</b>
<b>Gratis bezoeken</b>	14	14.744	1.053,14	453,50

*Bron: Cijferboek cultureel erfgoed 2012*

## September

	<b>Cases</b>	<b>Totaal werksoort</b>	<b>Gemiddelde werksoort</b>	<b>Mediaan werksoort</b>
<b>Totaal bezoeken</b>	14	88.945	6.353,21	1.853
<b>Groepen</b>	13	583	44,85	20
<b>Betalende bezoeken</b>	14	59.475	4.248,21	290,50
<b>Gratis bezoeken</b>	14	25.103	1.793,07	1.134

*Bron: Cijferboek cultureel erfgoed 2012*

## Oktober

	<b>Cases</b>	<b>Totaal werksoort</b>	<b>Gemiddelde werksoort</b>	<b>Mediaan werksoort</b>
<b>Totaal bezoeken</b>	14	73.368	5.240,57	1.146,50
<b>Groepen</b>	13	2.186	168,15	20
<b>Betalende bezoeken</b>	14	54.890	3.920,71	275,50
<b>Gratis bezoeken</b>	14	13.920	994,29	495,50

*Bron: Cijferboek cultureel erfgoed 2012*



# November

	Cases	Totaal werksoort	Gemiddelde werksoort	Mediaan werksoort
Totaal bezoeken	14	55.274	3.948,14	937
Groepen	13	1.144	88	10
Betalende bezoeken	14	42.994	3.071	236
Gratis bezoeken	14	9.003	643,07	338

*Bron: Cijferboek cultureel erfgoed 2012*

# December

	Cases	Totaal werksoort	Gemiddelde werksoort	Mediaan werksoort
Totaal bezoeken	14	51.621	3.687,21	509,50
Groepen	13	422	32,46	5
Betalende bezoeken	14	40.535	2.895,36	54,50
Gratis bezoeken	14	10.159	725,64	322,50

*Bron: Cijferboek cultureel erfgoed 2012*

# TOTAAL

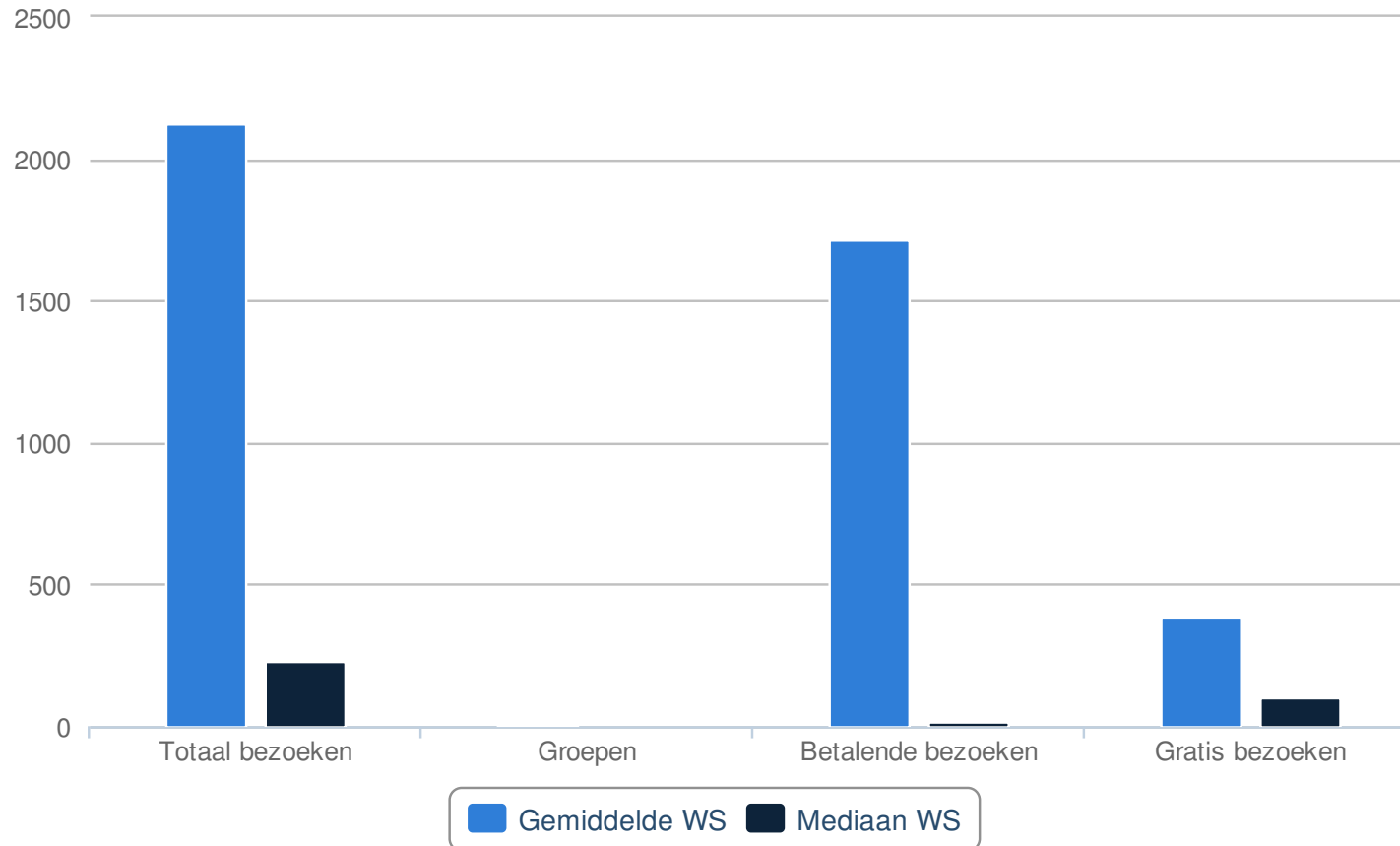
	Cases	Totaal werksoort	Gemiddelde werksoort	Mediaan werksoort
--	-------	------------------	----------------------	-------------------

*Bron: Cijferboek cultureel erfgoed 2012*

	<b>Cases</b>	<b>Totaal werksoort</b>	<b>Gemiddelde werksoort</b>	<b>Mediaan werksoort</b>
<b>Totaal bezoeken</b>	14	840.770	60.055	14.347
<b>Groepen</b>	12	7.315	609,58	210
<b>Betalende bezoeken</b>	12	622.245	51.853,75	2.981
<b>Gratis bezoeken</b>	13	188.839	14.526,08	7.989

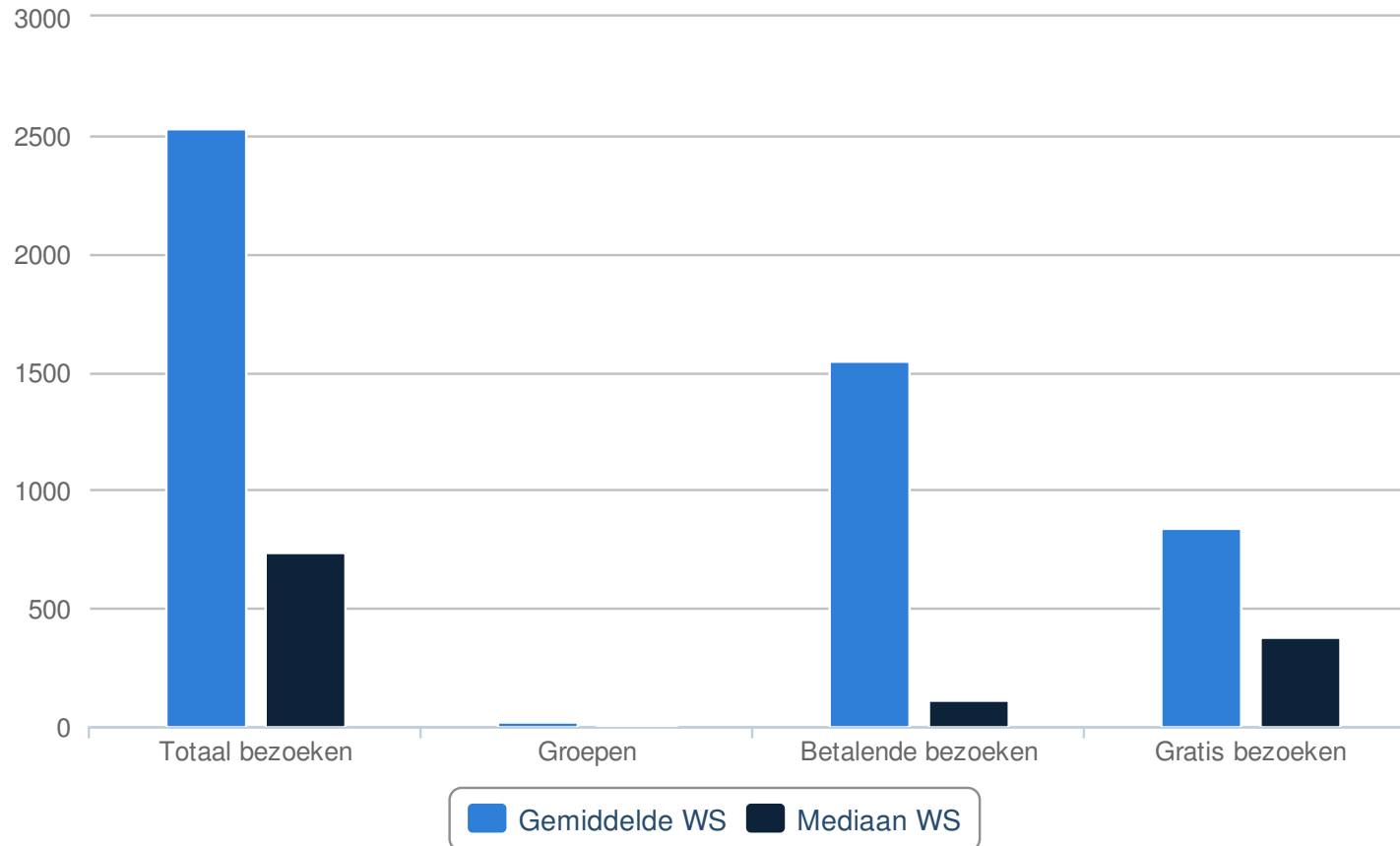
*Bron: Cijferboek cultureel erfgoed 2012*

## Januari



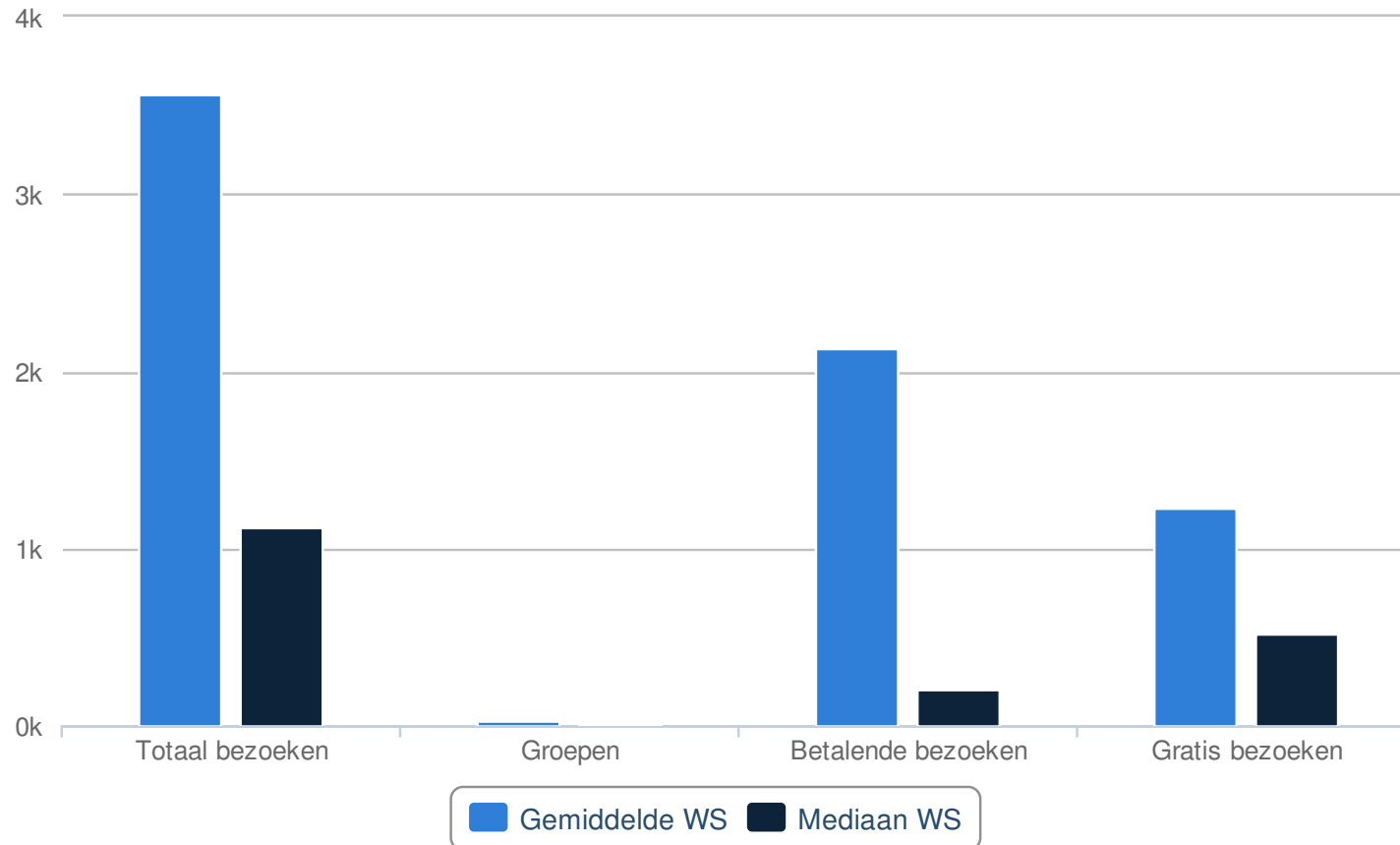
*Bron: Cijferboek cultureel erfgoed 2012*

## Februari



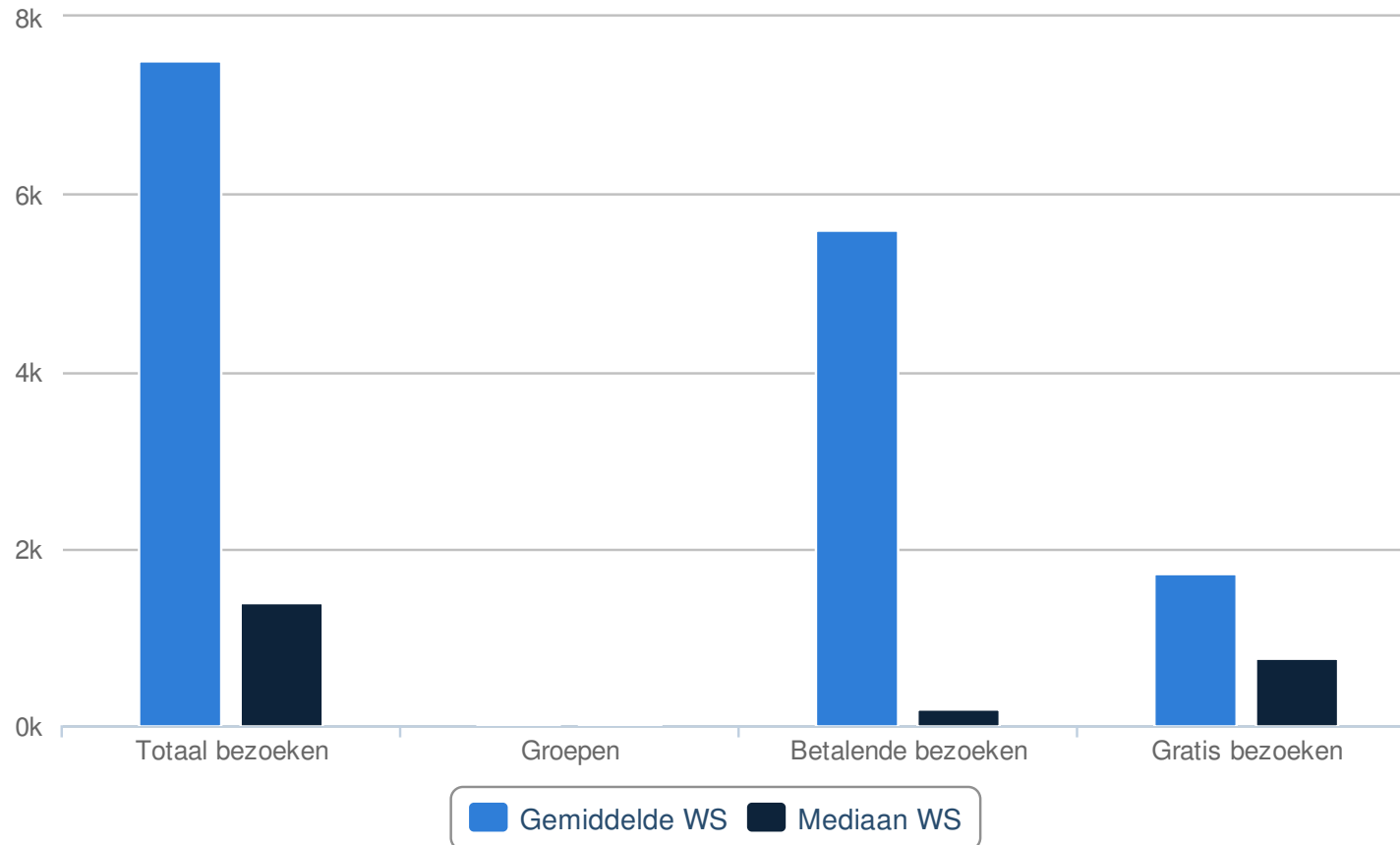
Bron: Cijferboek cultureel erfgoed 2012

## Maart



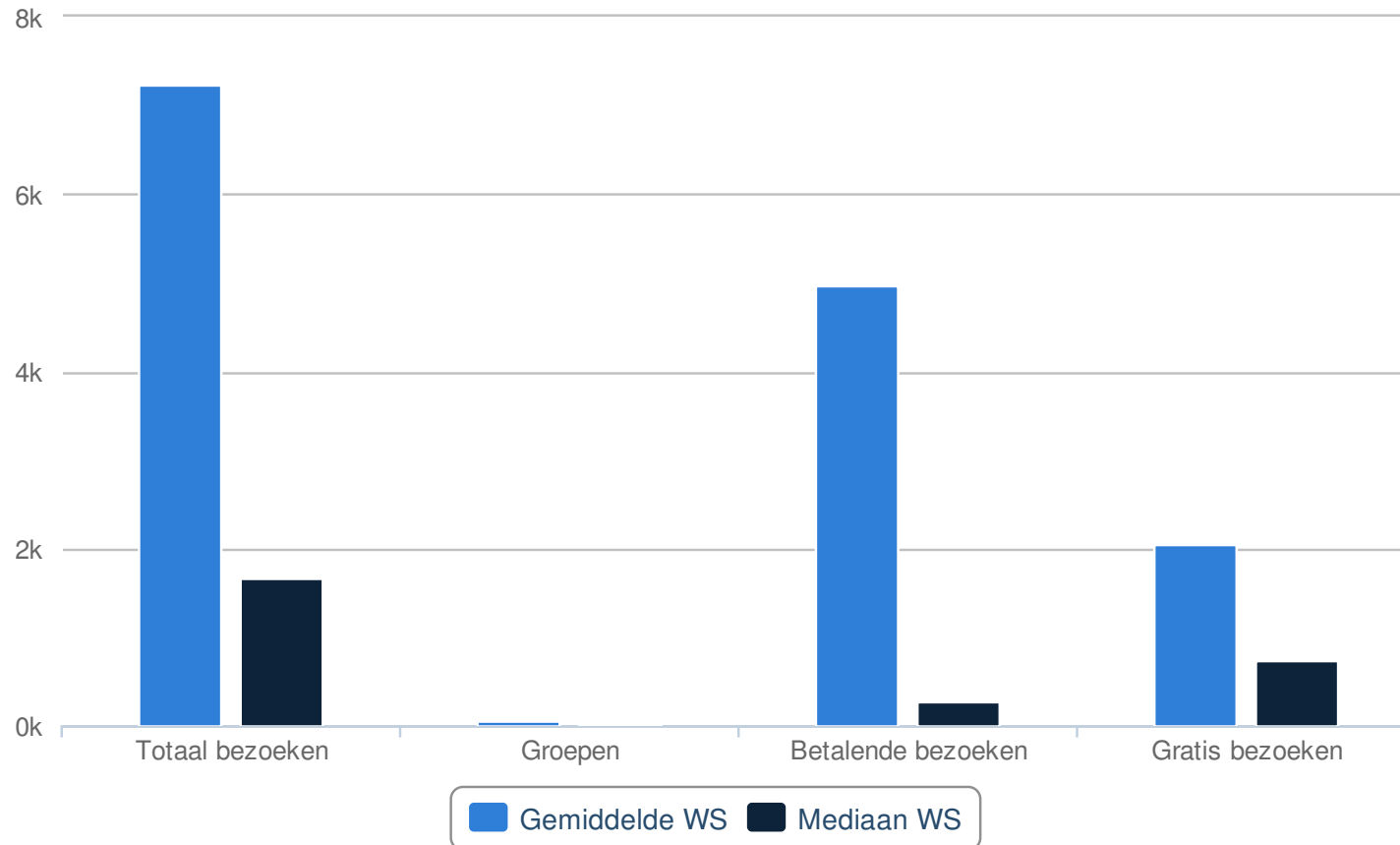
Bron: Cijferboek cultureel erfgoed 2012

## April



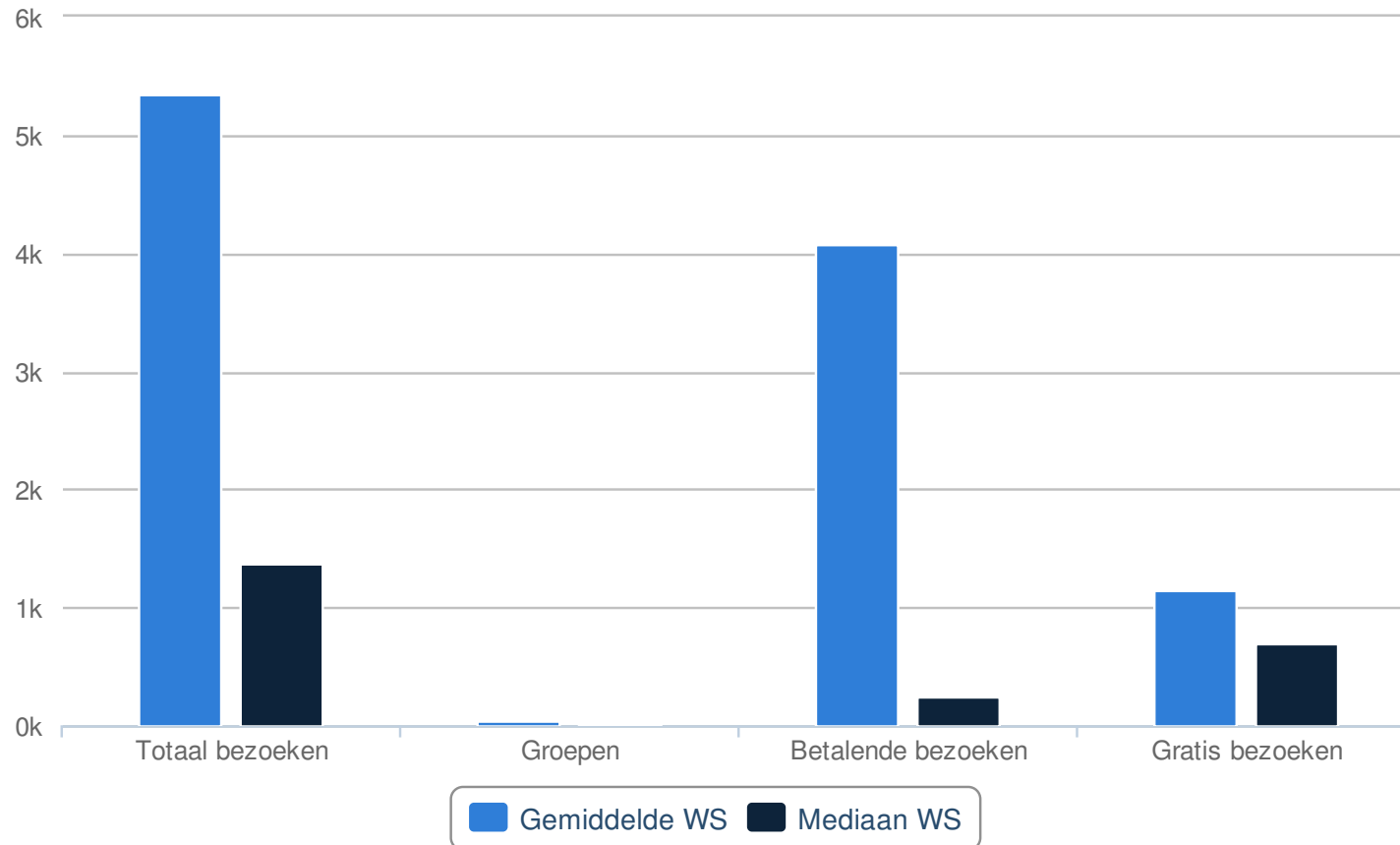
Bron: Cijferboek cultureel erfgoed 2012

## Mei



Bron: Cijferboek cultureel erfgoed 2012

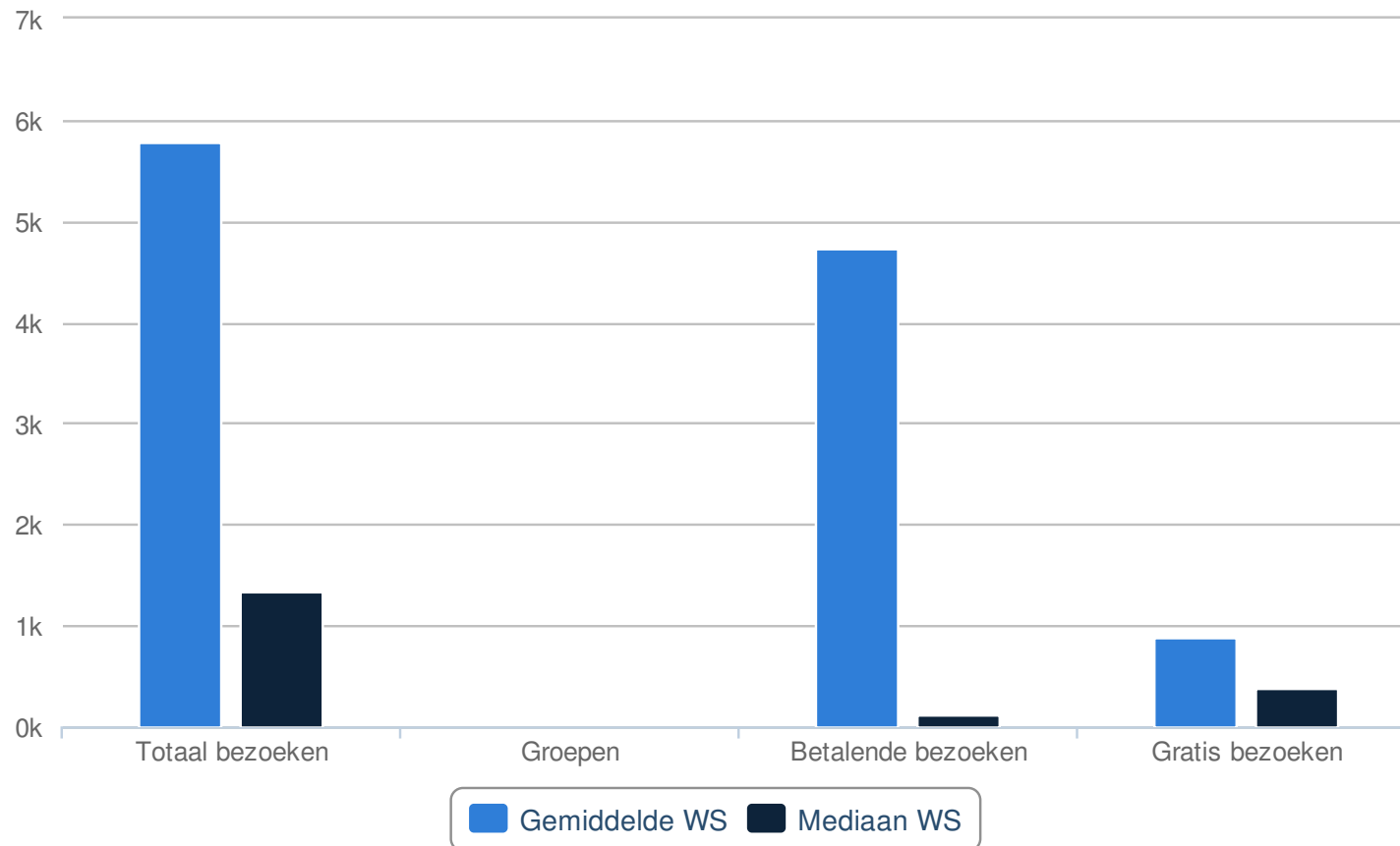
## Juni



Bron: Cijferboek cultureel erfgoed 2012

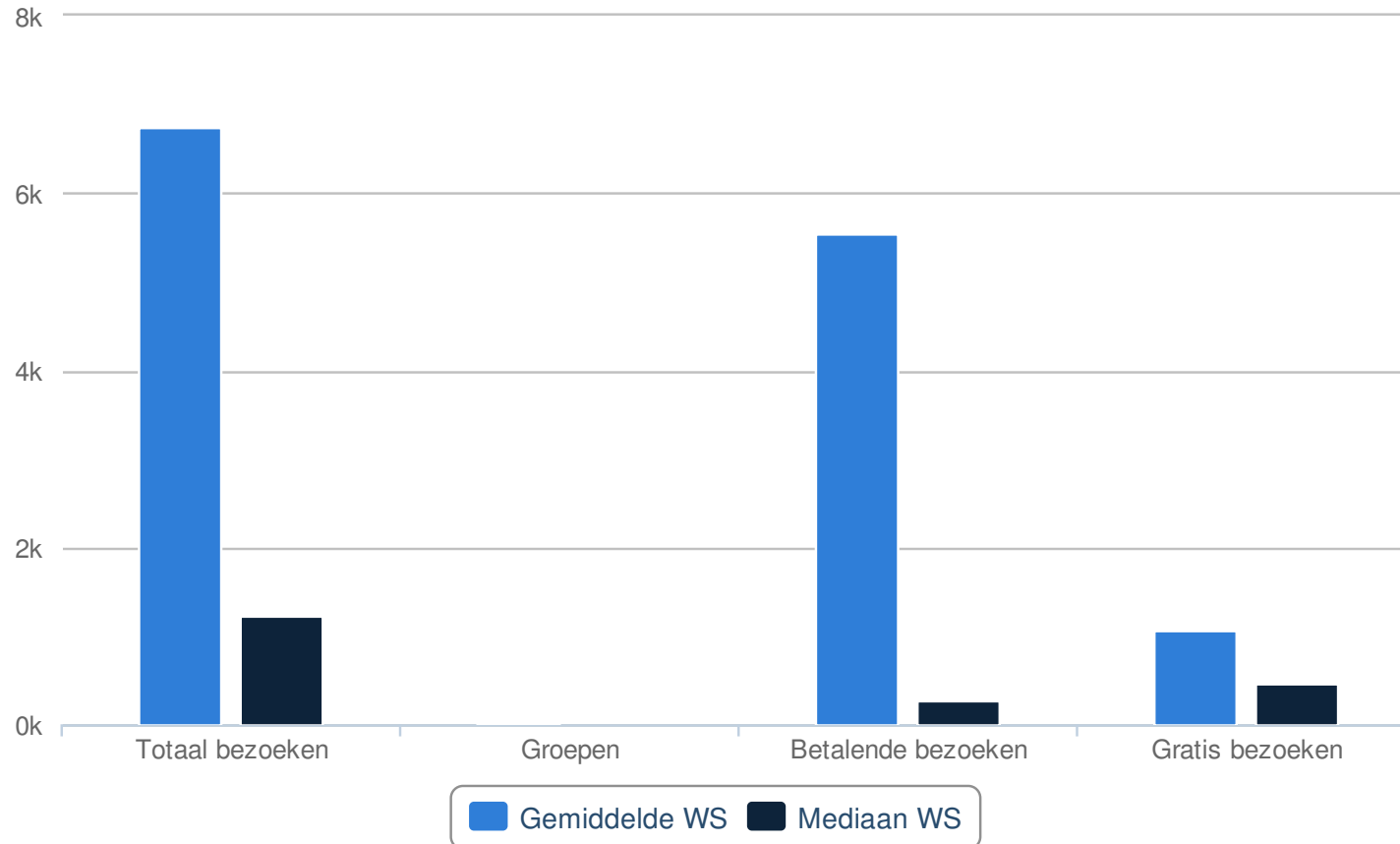


## Juli



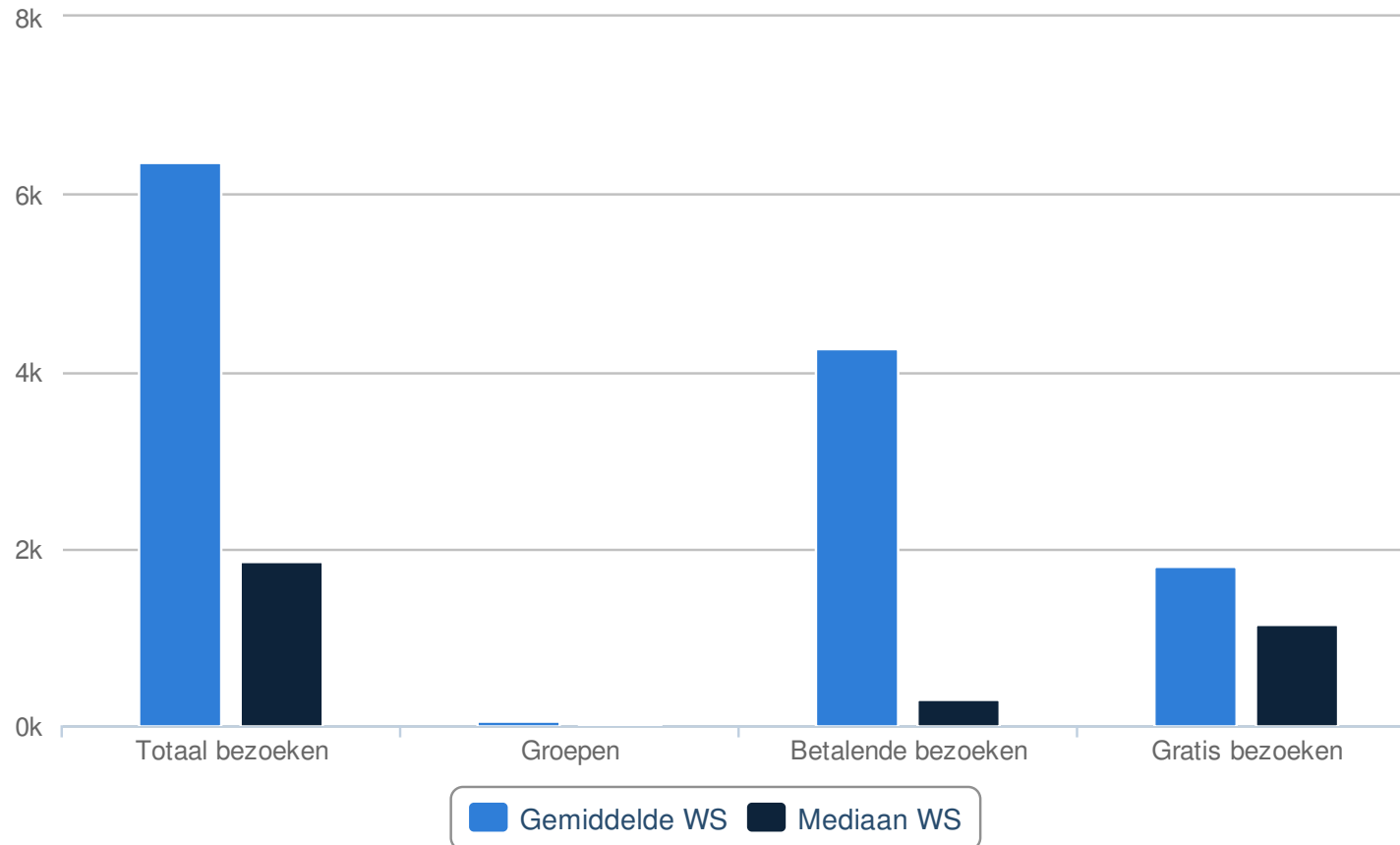
Bron: Cijferboek cultureel erfgoed 2012

## Augustus



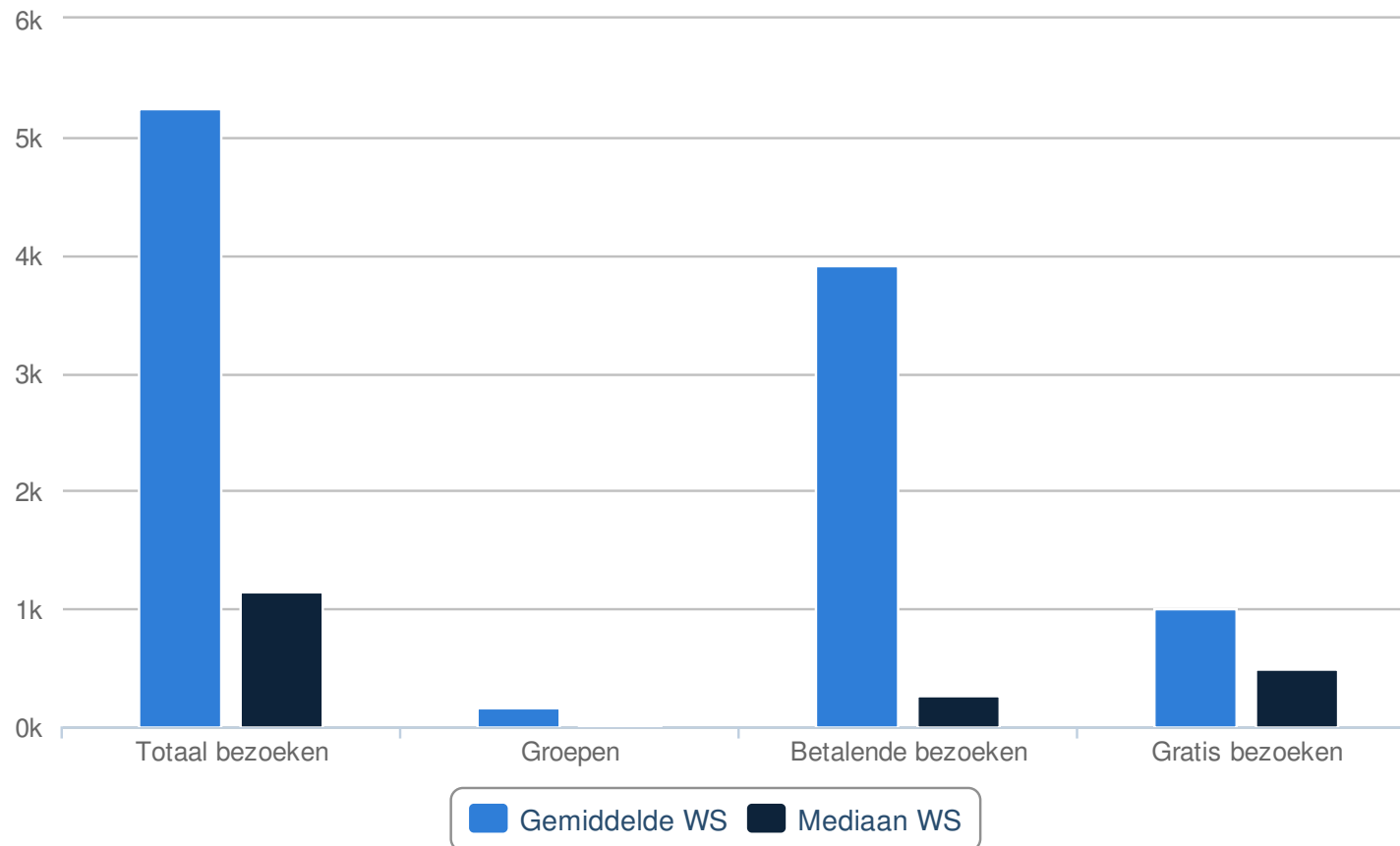
Bron: Cijferboek cultureel erfgoed 2012

## September



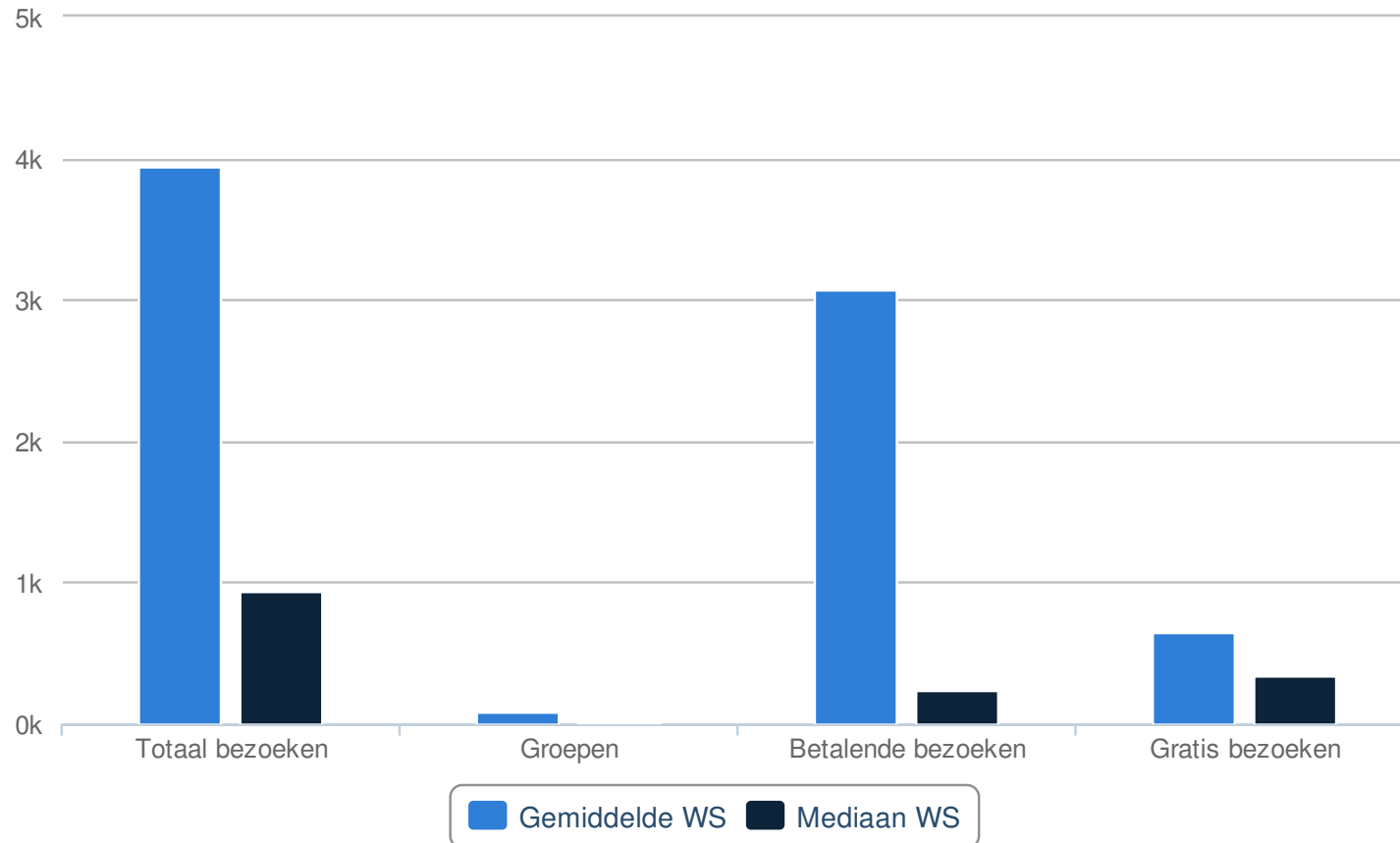
Bron: Cijferboek cultureel erfgoed 2012

## Oktober



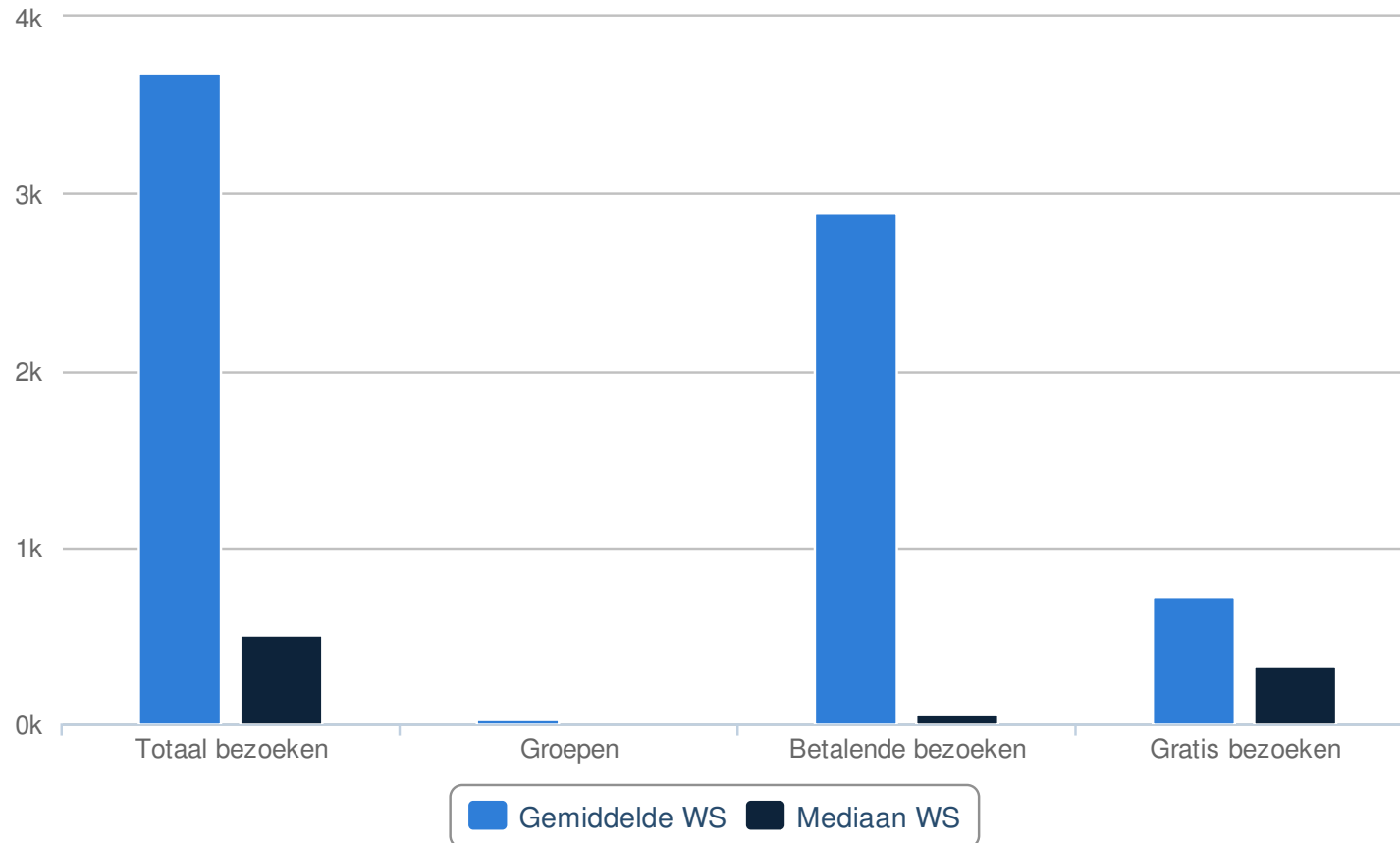
Bron: Cijferboek cultureel erfgoed 2012

# November



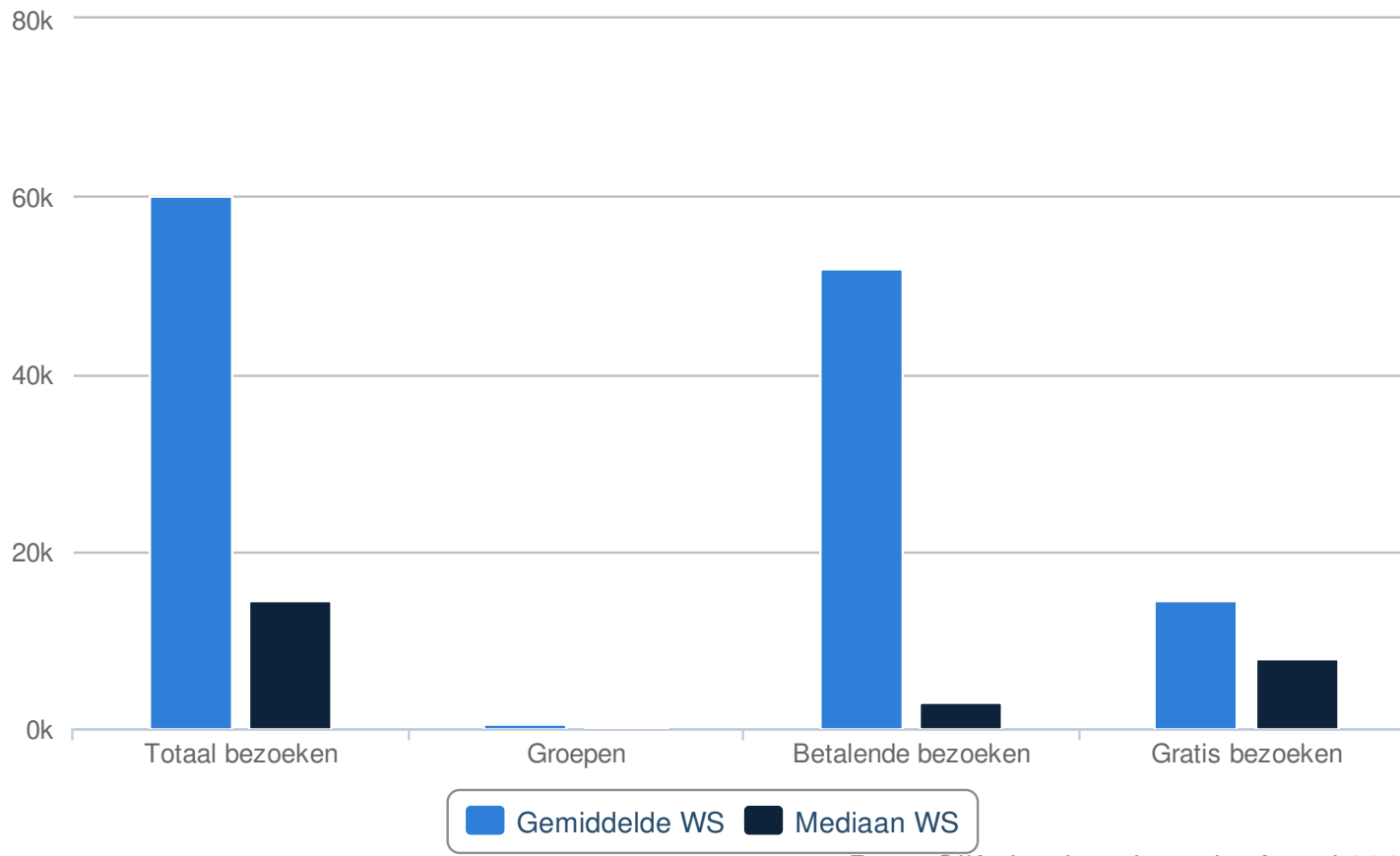
Bron: Cijferboek cultureel erfgoed 2012

## December



Bron: Cijferboek cultureel erfgoed 2012

# TOTAAL



Bron: Cijferboek cultureel erfgoed 2012