



Cijferboek cultureel erfgoed 2012 - algemeen rapportageverslag

Collectiebeherende organisatie - museum - regionaal ingedeeld

Het Cijferboek cultureel erfgoed is een initiatief van het agentschap Kunsten en Erfgoed en FARO. Vlaams steunpunt voor cultureel erfgoed. De gegevens in dit rapport kunnen gebruikt worden, mits bronvermelding. Overname van de gegevens (tabellen, grafieken) in een publicatie die bedoeld is voor publieke verspreiding kan enkele na voorafgaandelijke en schriftelijke toestemming van FARO.

FARO. Vlaams steunpunt voor cultureel erfgoed
Priemstraat 51
B-1000 Brussel
Website: www.cijferboekcultureelerfgoed.be
E-mail: cijferboek@faronet.be



KUNSTEN
EN ERFGOED

Met steun van de
Vlaamse overheid



Toelichting

Via het Cijferboek cultureel erfgoed verzamelen we basisgegevens over de werking van de erkende (kwaliteitslabel) culturele archieven, erfgoedbibliotheken, musea, en van de andere landelijk gesubsidieerde cultureel-erfgoedorganisaties in Vlaanderen en Brussel. Zo wensen we de ontwikkeling van het cultureel-erfgoedveld te monitoren met betrouwbaar cijfermateriaal.

Dit rapportageverslag bevat een selectie van de gegevens van het cijferboek m.b.t. het jaar 2012. Het gaat hier enkel over gegroepeerde en anonieme gegevens van de geselecteerde werksoort. De verschillende werksoorten zijn:

- Collectiebeherende organisatie – archieven
- Collectiebeherende organisatie – erfgoedbibliotheken
- Collectiebeherende organisatie – musea – landelijk ingedeeld
- Collectiebeherende organisatie – musea – regionaal ingedeeld
- Collectiebeherende organisatie – musea – lokaal / niet ingedeeld
- Dienstverlenende organisatie (alle expertisecentra, organisaties volkscultuur, samenwerkingsverbanden, Archiefbank, Lukas – Art in Flanders en Vlaamse Erfgoedbibliotheek)
- Erfgoedcel

Per onderdeel worden in gestandaardiseerde tabellen de volgende gegevens getoond:

- cases: aantal organisaties die gegevens hebben ingevuld voor het betreffende onderdeel
- totaal werksoort: het totaalcijfer v/d werksoort (ws)
- gemiddelde werksoort: het gemiddelde cijfer v/d werksoort
- mediaan werksoort: het mediaancijfer v/d werksoort.

Bij de meeste onderdelen wordt ook een diagram met de resultaten weergegeven, op basis van het gemiddelde v/d werksoort en de mediaan v/d werksoort.

Bezoekcijfers

Werksoort:

Collectiebeherende organisatie - museum - regionaal ingedeeld

Het aantal bezoeken geregistreerd in 2012, per maand aan de leeszaal, tijdelijke tentoonstellingen en andere publieksdiensten en – activiteiten.

- totaal aantal bezoeken (individueel of als deelnemer van een groep);
- aantal groepen;
- (subtotaal van 1) aantal betalende bezoeken;
- (subtotaal van 1) aantal gratis bezoeken.

Januari

	Cases	Totaal werksoort	Gemiddelde werksoort	Mediaan werksoort
Totaal bezoeken	18	19.453	1.080,72	386,50
Groepen	18	507	28,17	1,50
Betalende bezoeken	19	15.616	821,89	171
Gratis bezoeken	19	15.567	819,32	45

Bron: Cijferboek cultureel erfgoed 2012

Februari

	Cases	Totaal werksoort	Gemiddelde werksoort	Mediaan werksoort
Totaal bezoeken	17	33.005	1.941,47	1.108
Groepen	17	218	12,82	12
Betalende bezoeken	18	12.783	710,17	441,50
Gratis bezoeken	18	6.166	342,56	126,50

Bron: Cijferboek cultureel erfgoed 2012

Maart

	Cases	Totaal werksoort	Gemiddelde werksoort	Mediaan werksoort
Totaal bezoeken	18	42.452	2.358,44	1.489,50
Groepen	17	331	19,47	13
Betalende bezoeken	18	15.630	868,33	583,50
Gratis bezoeken	18	9.035	501,94	201,50

Bron: Cijferboek cultureel erfgoed 2012

April

	Cases	Totaal werksoort	Gemiddelde werksoort	Mediaan werksoort
Totaal bezoeken	18	50.535	2.807,50	2.119,50

Bron: Cijferboek cultureel erfgoed 2012

	Cases	Totaal werksoort	Gemiddelde werksoort	Mediaan werksoort
Groepen	17	313	18,41	16
Betalende bezoeken	18	20.237	1.124,28	771
Gratis bezoeken	18	11.085	615,83	413,50

Bron: Cijferboek cultureel erfgoed 2012

Mei

	Cases	Totaal werksoort	Gemiddelde werksoort	Mediaan werksoort
Totaal bezoeken	18	57.296	3.183,11	2.713,50
Groepen	17	430	25,29	17
Betalende bezoeken	18	26.827	1.490,39	854
Gratis bezoeken	18	11.743	652,39	175

Bron: Cijferboek cultureel erfgoed 2012

Juni

	Cases	Totaal werksoort	Gemiddelde werksoort	Mediaan werksoort
Totaal bezoeken	18	46.434	2.579,67	1.872,50
Groepen	17	412	24,24	10

Bron: Cijferboek cultureel erfgoed 2012

	Cases	Totaal werksoort	Gemiddelde werksoort	Mediaan werksoort
Betalende bezoeken	18	24.353	1.352,94	674
Gratis bezoeken	18	7.267	403,72	226,50

Bron: Cijferboek cultureel erfgoed 2012

Juli

	Cases	Totaal werksoort	Gemiddelde werksoort	Mediaan werksoort
Totaal bezoeken	18	49.201	2.733,39	2.254,50
Groepen	17	117	6,88	3
Betalende bezoeken	18	24.943	1.385,72	589,50
Gratis bezoeken	18	9.148	508,22	222

Bron: Cijferboek cultureel erfgoed 2012

Augustus

	Cases	Totaal werksoort	Gemiddelde werksoort	Mediaan werksoort
Totaal bezoeken	18	47.538	2.641	2.326,50
Groepen	17	126	7,41	2
Betalende bezoeken	18	27.814	1.545,22	656,50

Bron: Cijferboek cultureel erfgoed 2012

	Cases	Totaal werksoort	Gemiddelde werksoort	Mediaan werksoort
Gratis bezoeken	18	10.999	611,06	349,50

Bron: Cijferboek cultureel erfgoed 2012

September

	Cases	Totaal werksoort	Gemiddelde werksoort	Mediaan werksoort
Totaal bezoeken	18	59.080	3.282,22	2.586
Groepen	17	351	20,65	9
Betalende bezoeken	18	28.054	1.558,56	608,50
Gratis bezoeken	18	21.042	1.169	399

Bron: Cijferboek cultureel erfgoed 2012

Oktober

	Cases	Totaal werksoort	Gemiddelde werksoort	Mediaan werksoort
Totaal bezoeken	18	60.126	3.340,33	1.781,50
Groepen	17	364	21,41	11
Betalende bezoeken	18	26.899	1.494,39	568
Gratis bezoeken	18	19.954	1.108,56	200,50

Bron: Cijferboek cultureel erfgoed 2012

November

	Cases	Totaal werksoort	Gemiddelde werksoort	Mediaan werksoort
Totaal bezoeken	18	41.218	2.289,89	1.013,50
Groepen	17	262	15,41	9
Betalende bezoeken	18	12.180	676,67	416,50
Gratis bezoeken	18	7.605	422,50	135,50

Bron: Cijferboek cultureel erfgoed 2012

December

	Cases	Totaal werksoort	Gemiddelde werksoort	Mediaan werksoort
Totaal bezoeken	18	29.478	1.637,67	741,50
Groepen	17	140	8,24	3
Betalende bezoeken	18	9.182	510,11	203,50
Gratis bezoeken	18	7.458	414,33	59,50

Bron: Cijferboek cultureel erfgoed 2012

TOTAAL

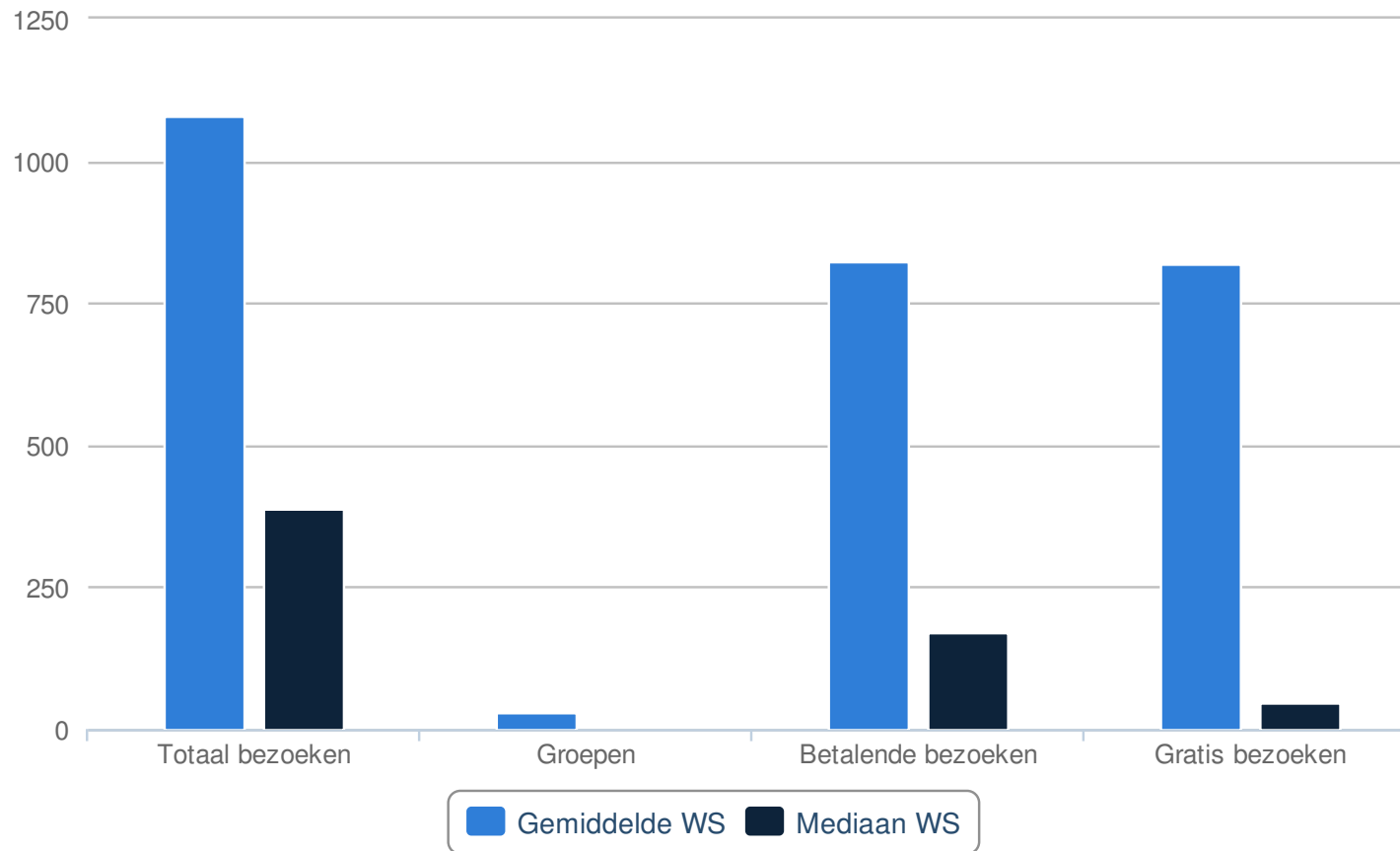
	Cases	Totaal werksoort	Gemiddelde werksoort	Mediaan werksoort
--	-------	------------------	----------------------	-------------------

Bron: Cijferboek cultureel erfgoed 2012

	Cases	Totaal werksoort	Gemiddelde werksoort	Mediaan werksoort
Totaal bezoeken	18	535.816	29.767,56	24.246,50
Groepen	17	3.571	210,06	135
Betalende bezoeken	19	244.518	12.869,37	6.711
Gratis bezoeken	19	137.069	7.214,16	3.541

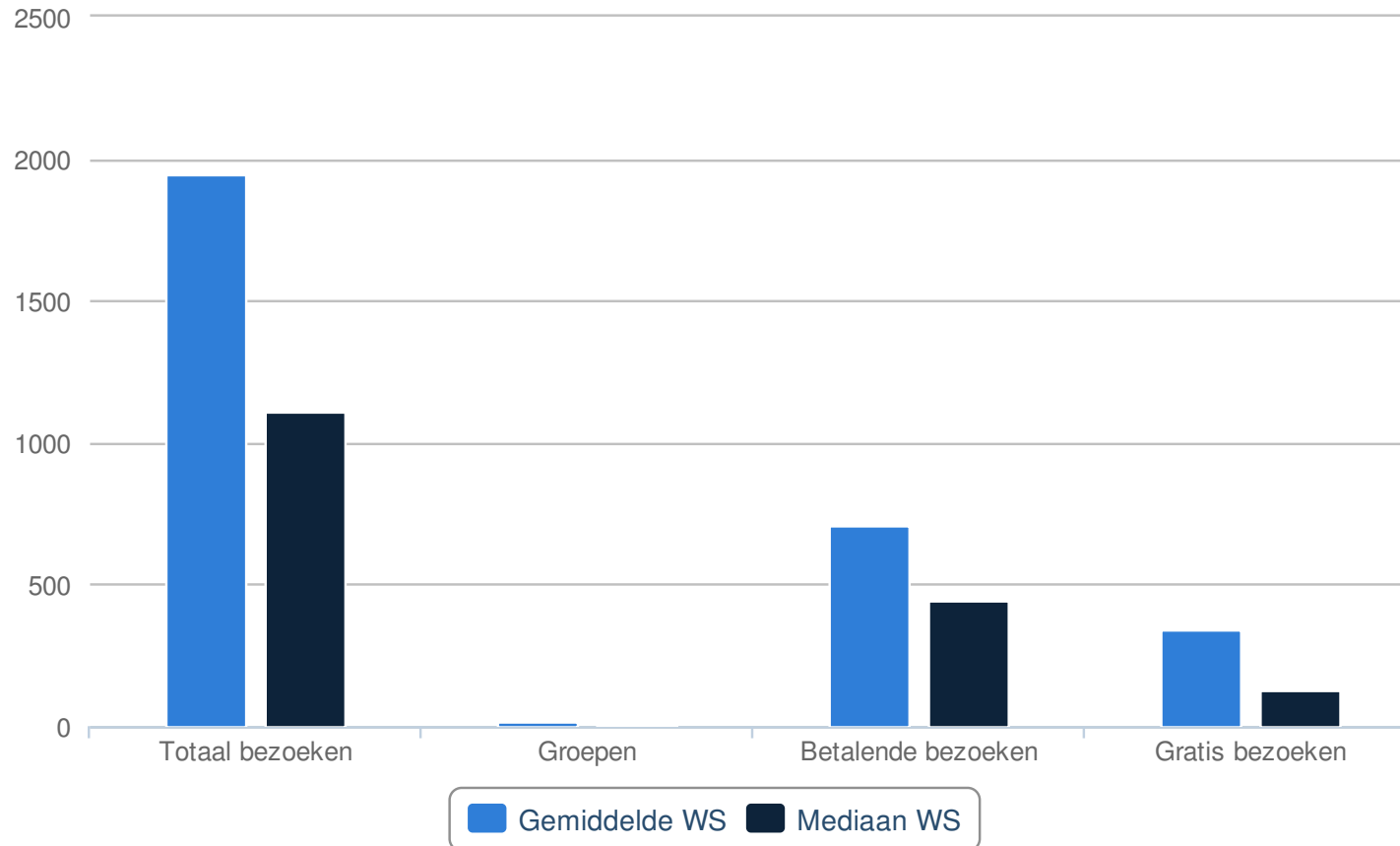
Bron: Cijferboek cultureel erfgoed 2012

Januari



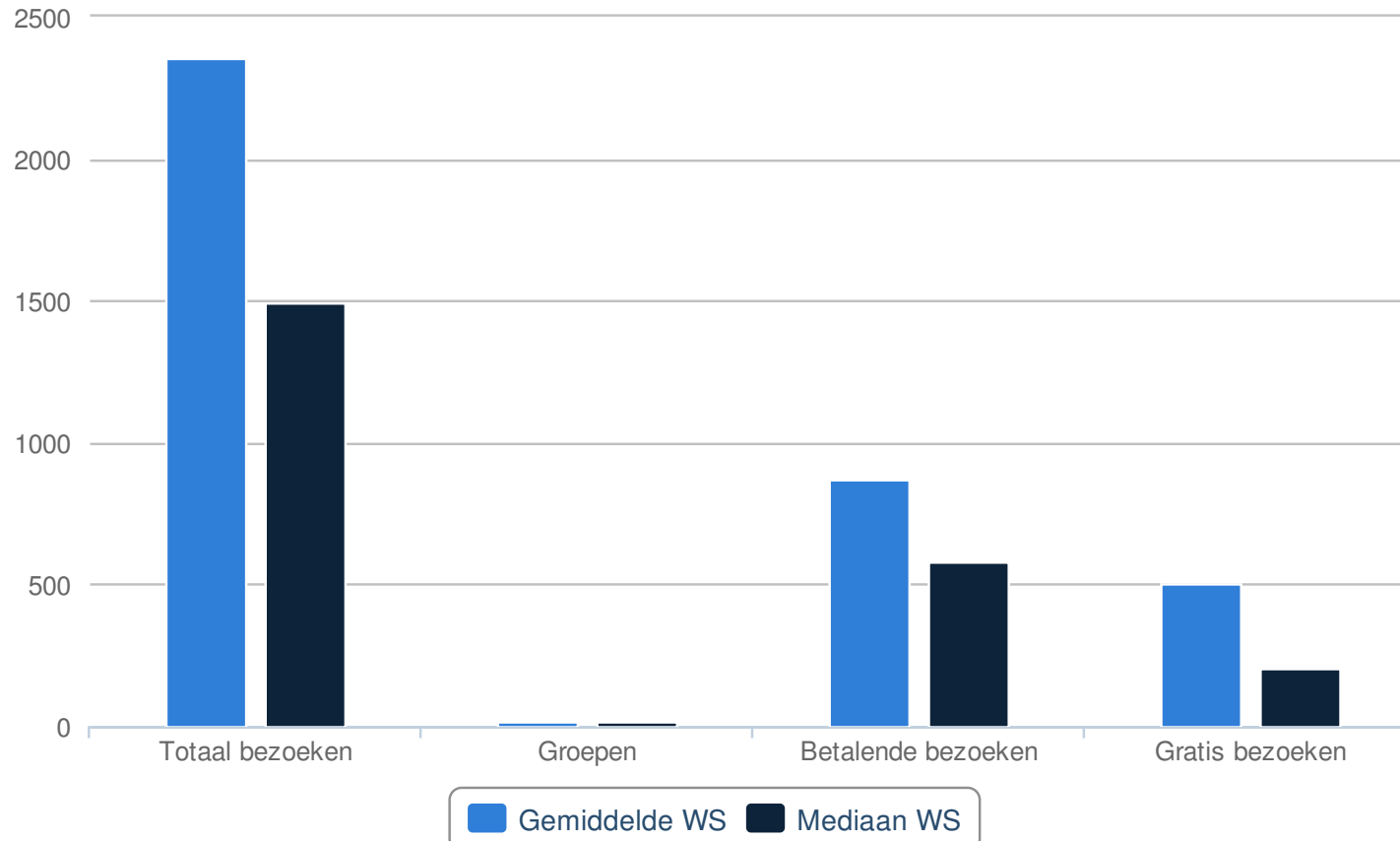
Bron: Cijferboek cultureel erfgoed 2012

Februari



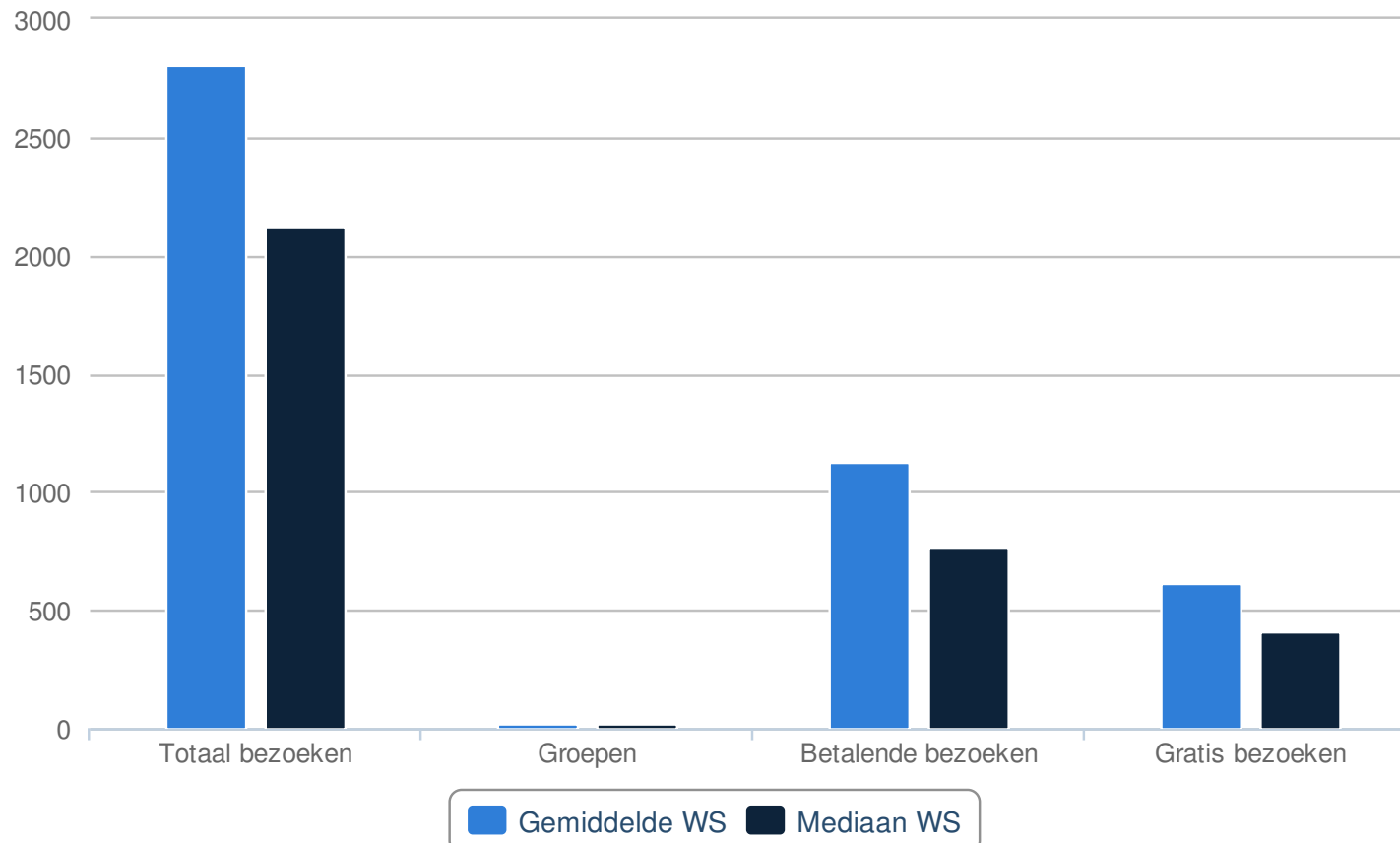
Bron: Cijferboek cultureel erfgoed 2012

Maart



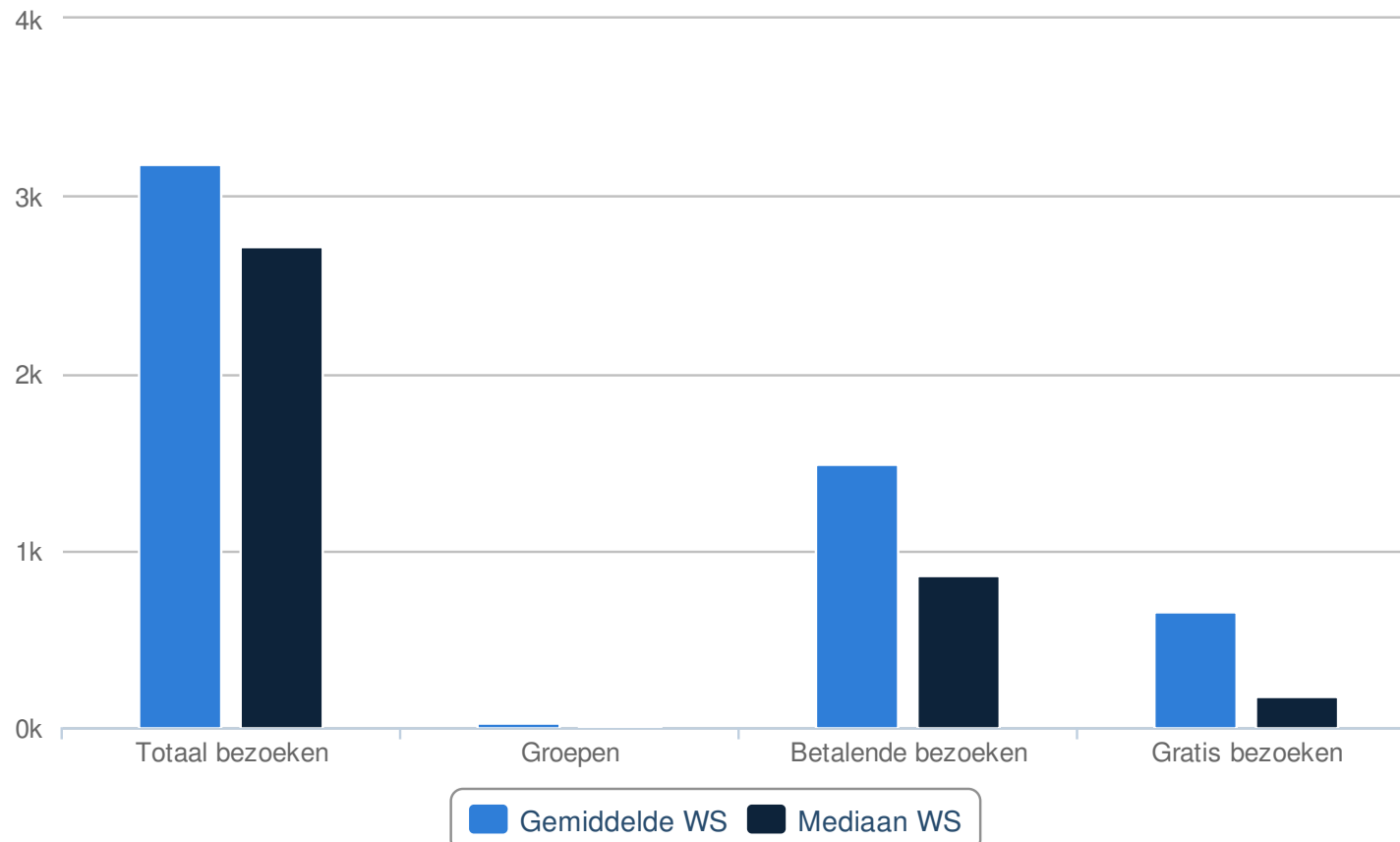
Bron: Cijferboek cultureel erfgoed 2012

April



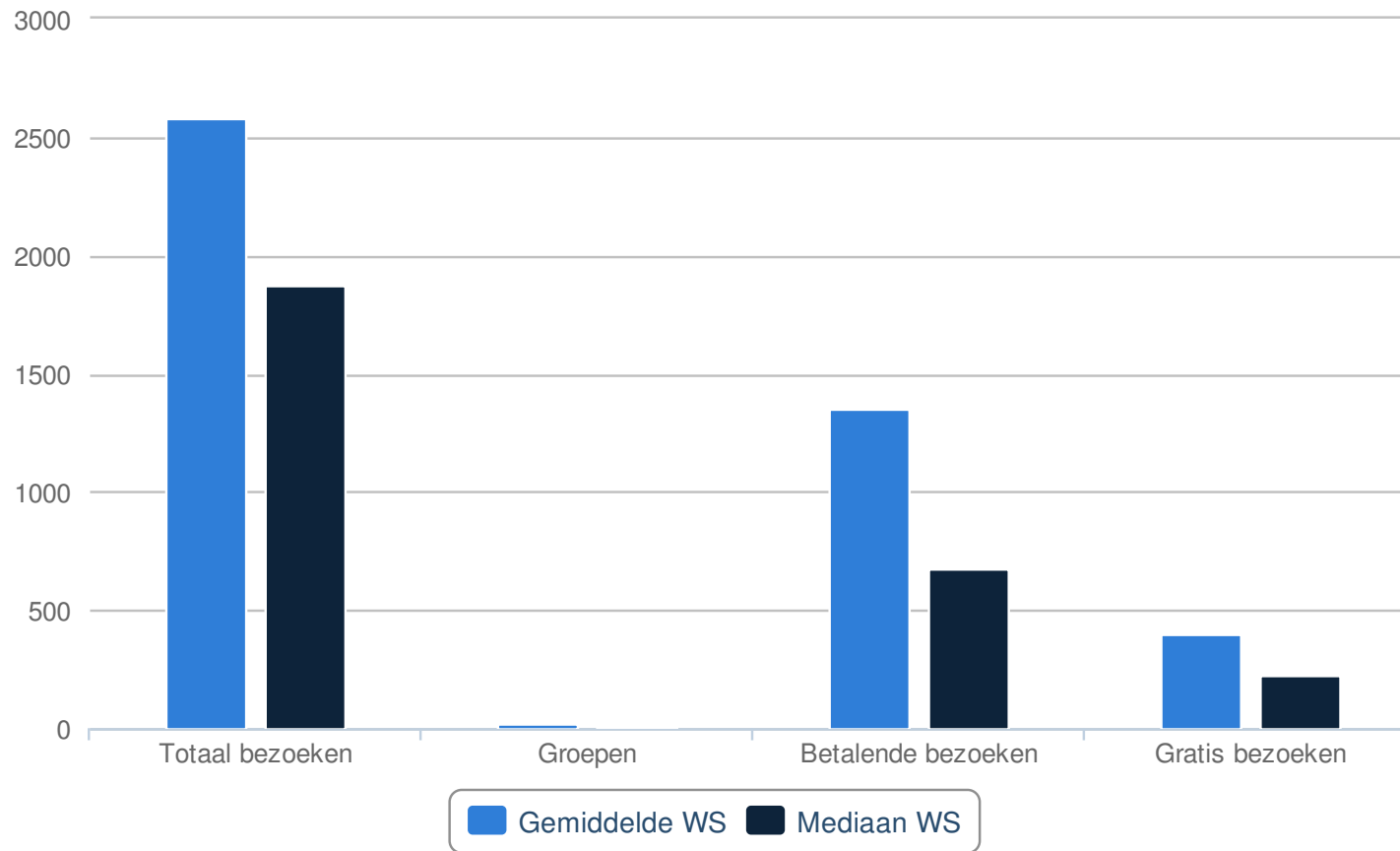
Bron: Cijferboek cultureel erfgoed 2012

Mei



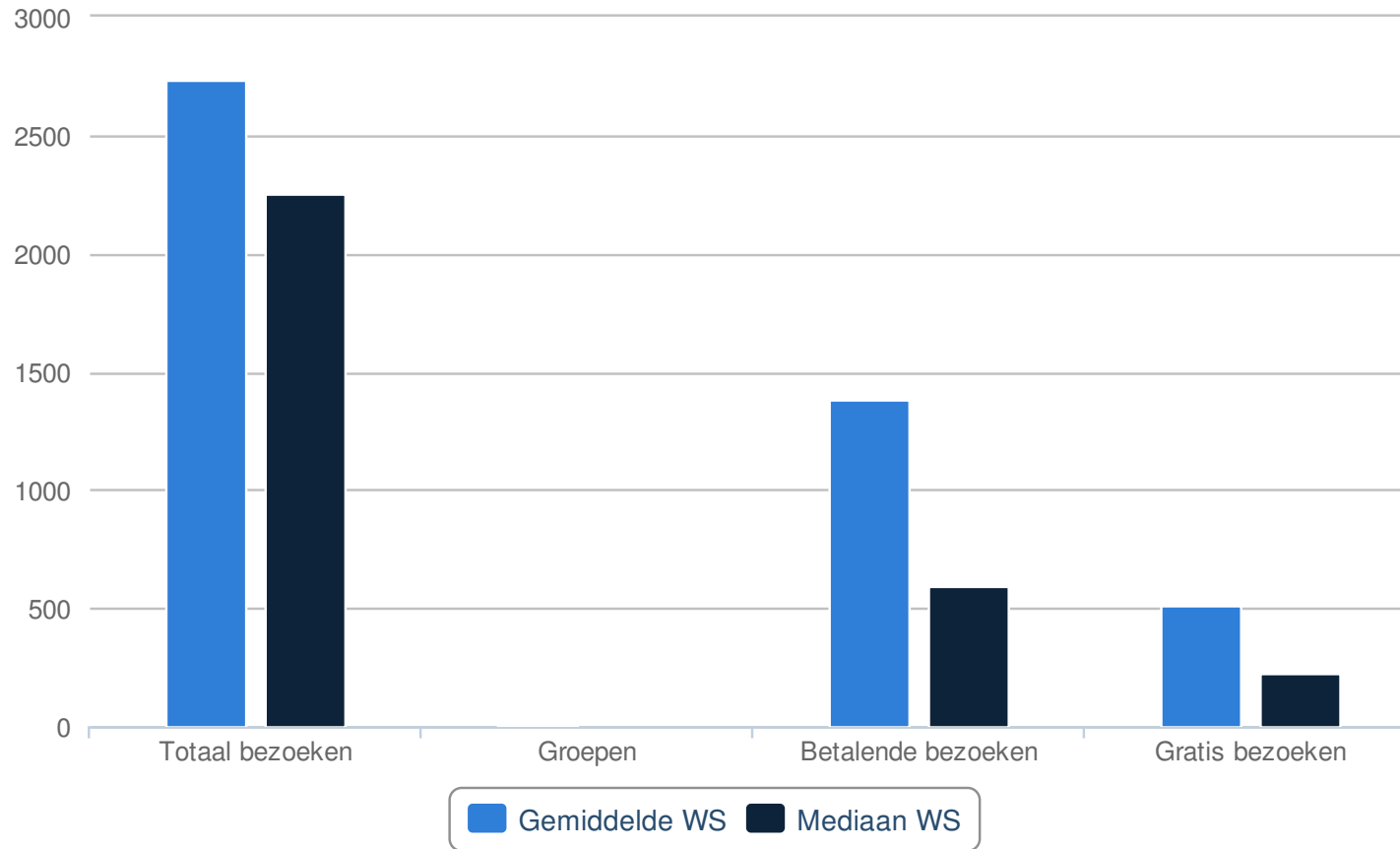
Bron: Cijferboek cultureel erfgoed 2012

Juni



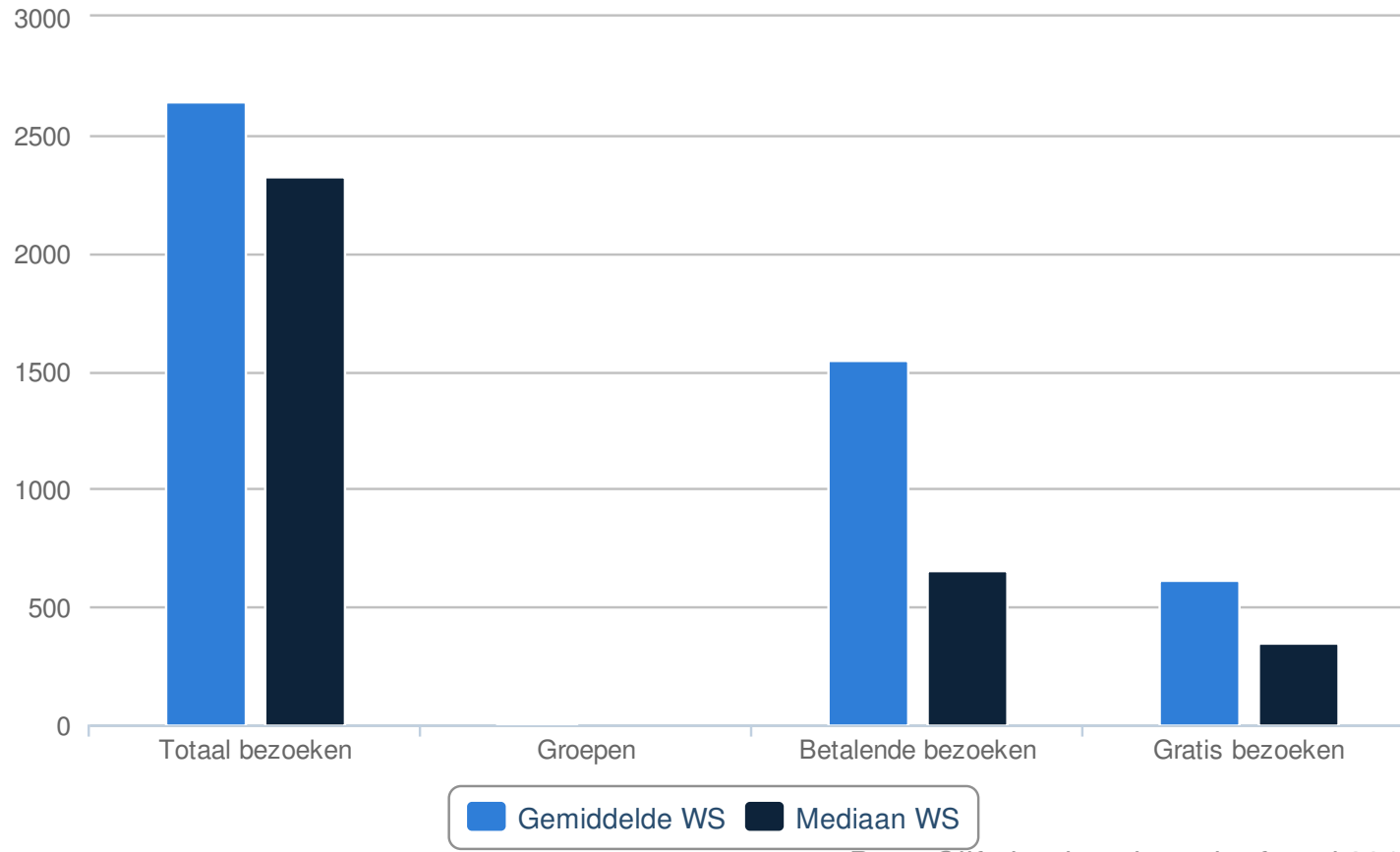
Bron: Cijferboek cultureel erfgoed 2012

Juli



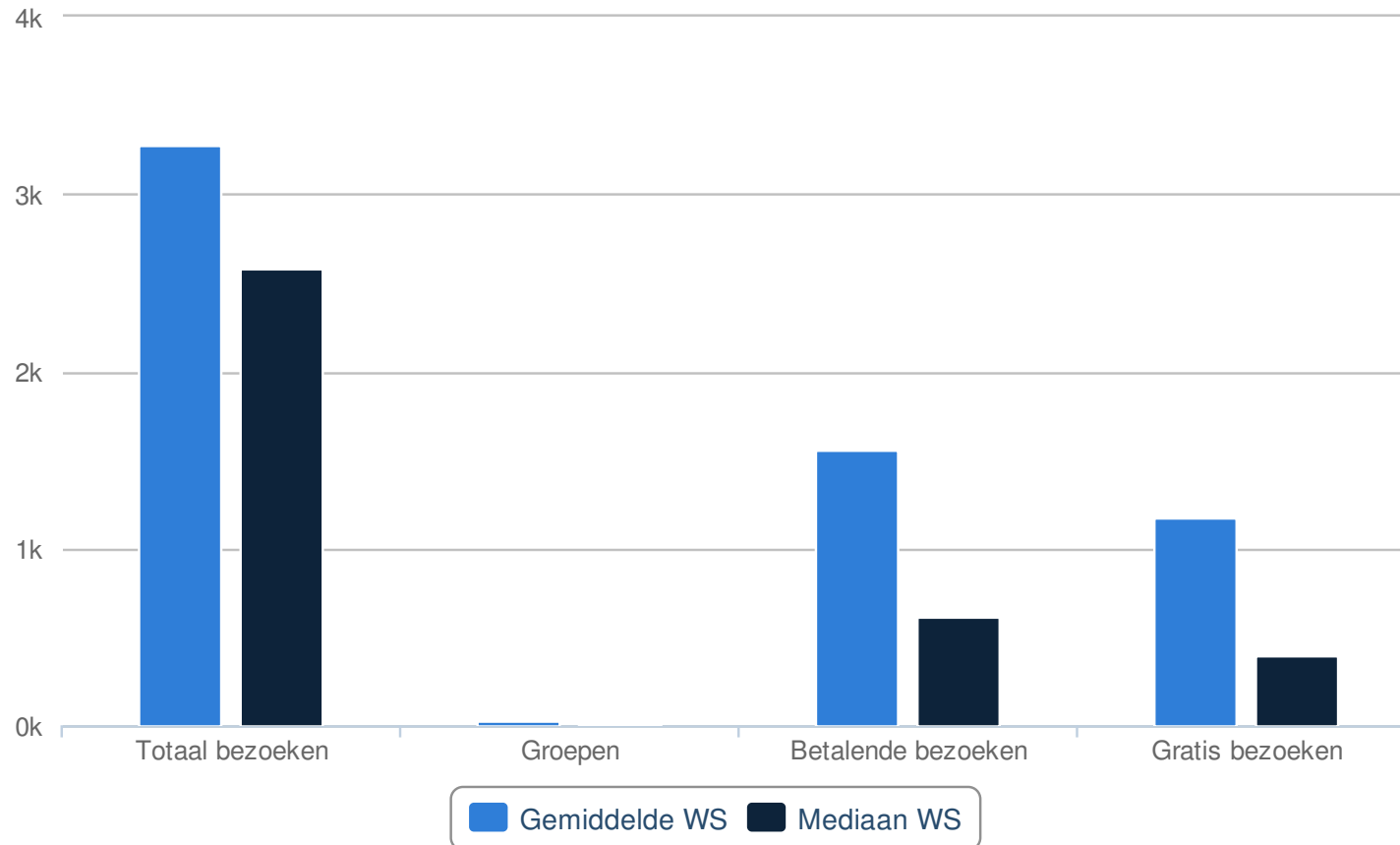
Bron: Cijferboek cultureel erfgoed 2012

Augustus



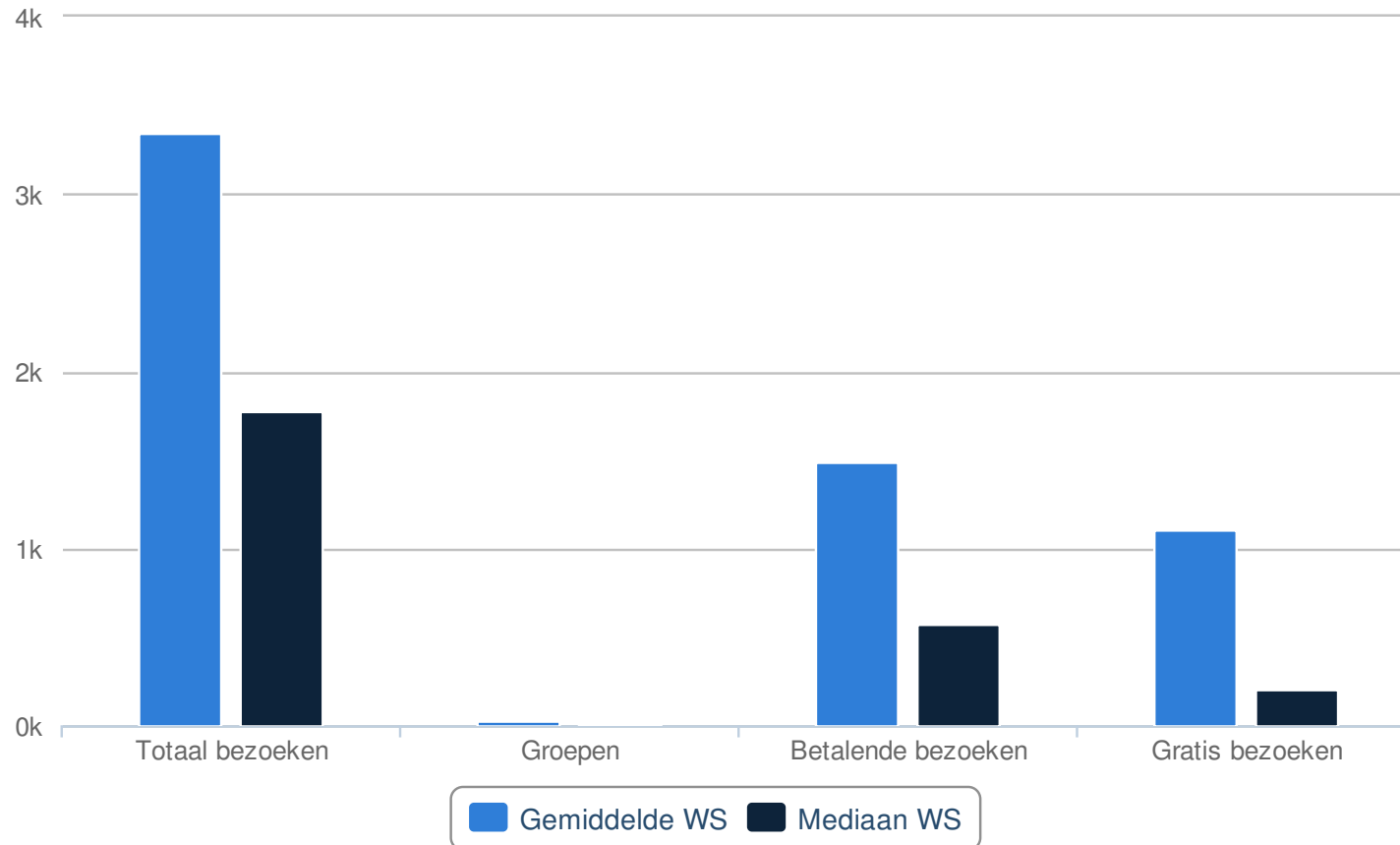
Bron: Cijferboek cultureel erfgoed 2012

September



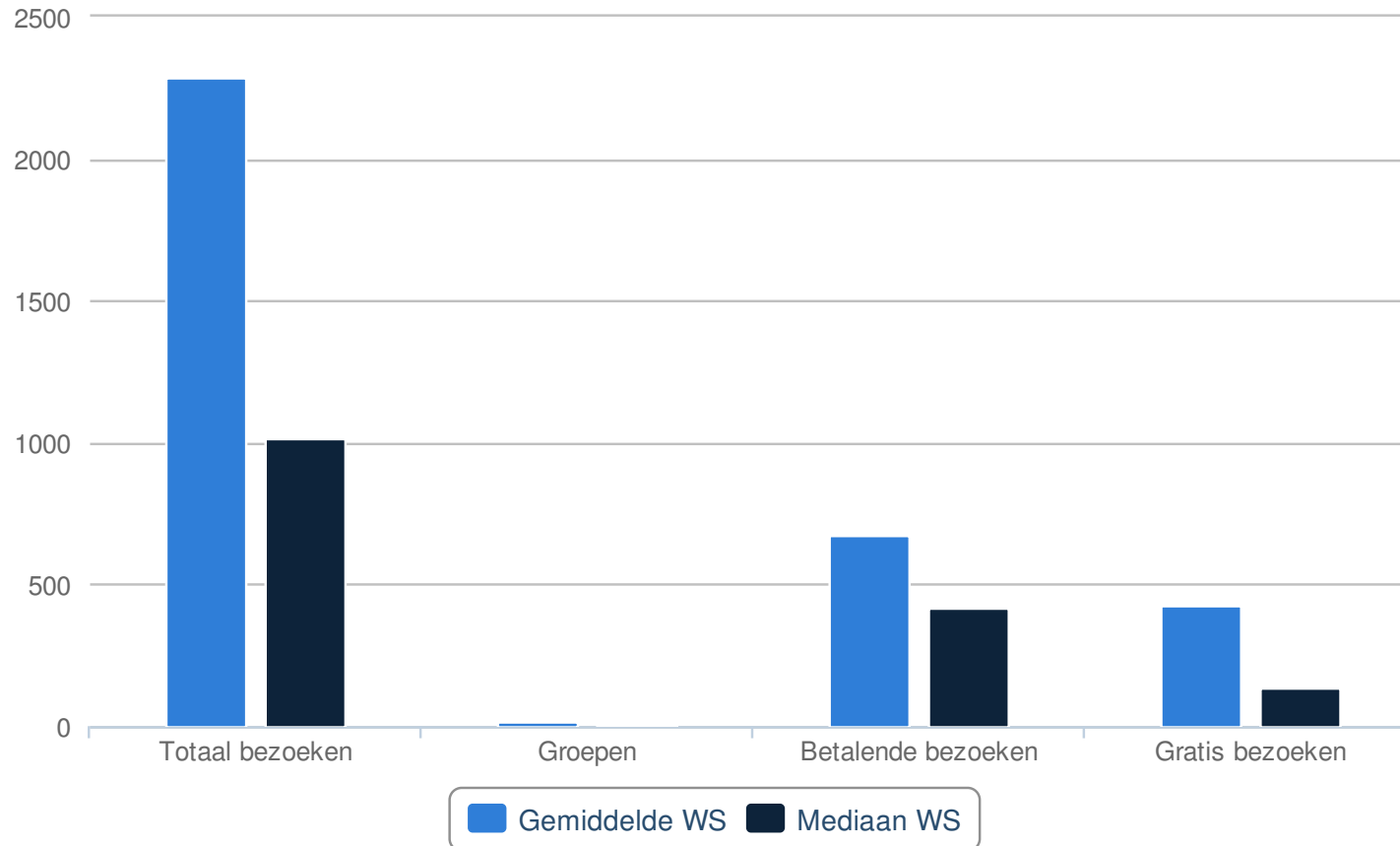
Bron: Cijferboek cultureel erfgoed 2012

Oktober



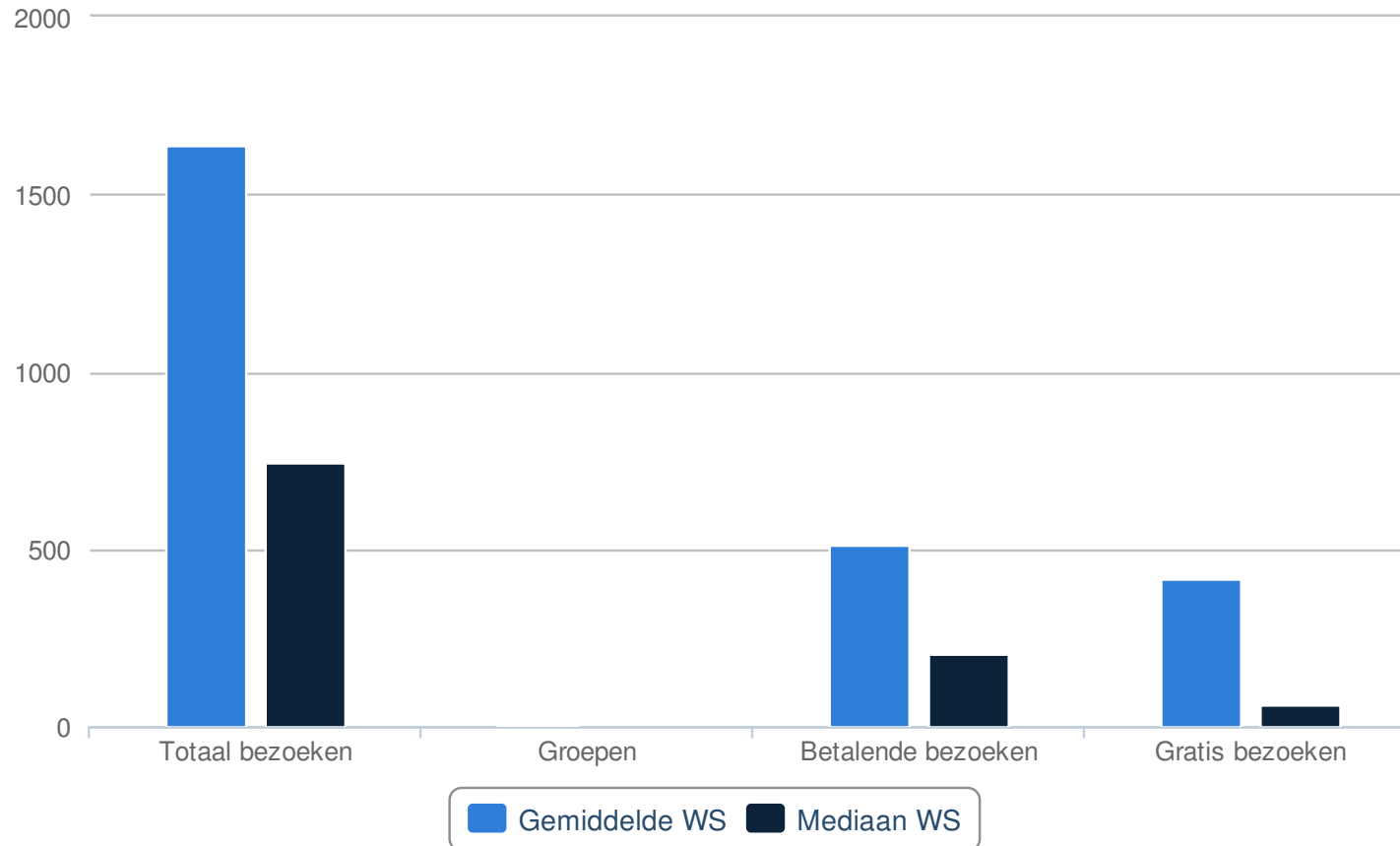
Bron: Cijferboek cultureel erfgoed 2012

November



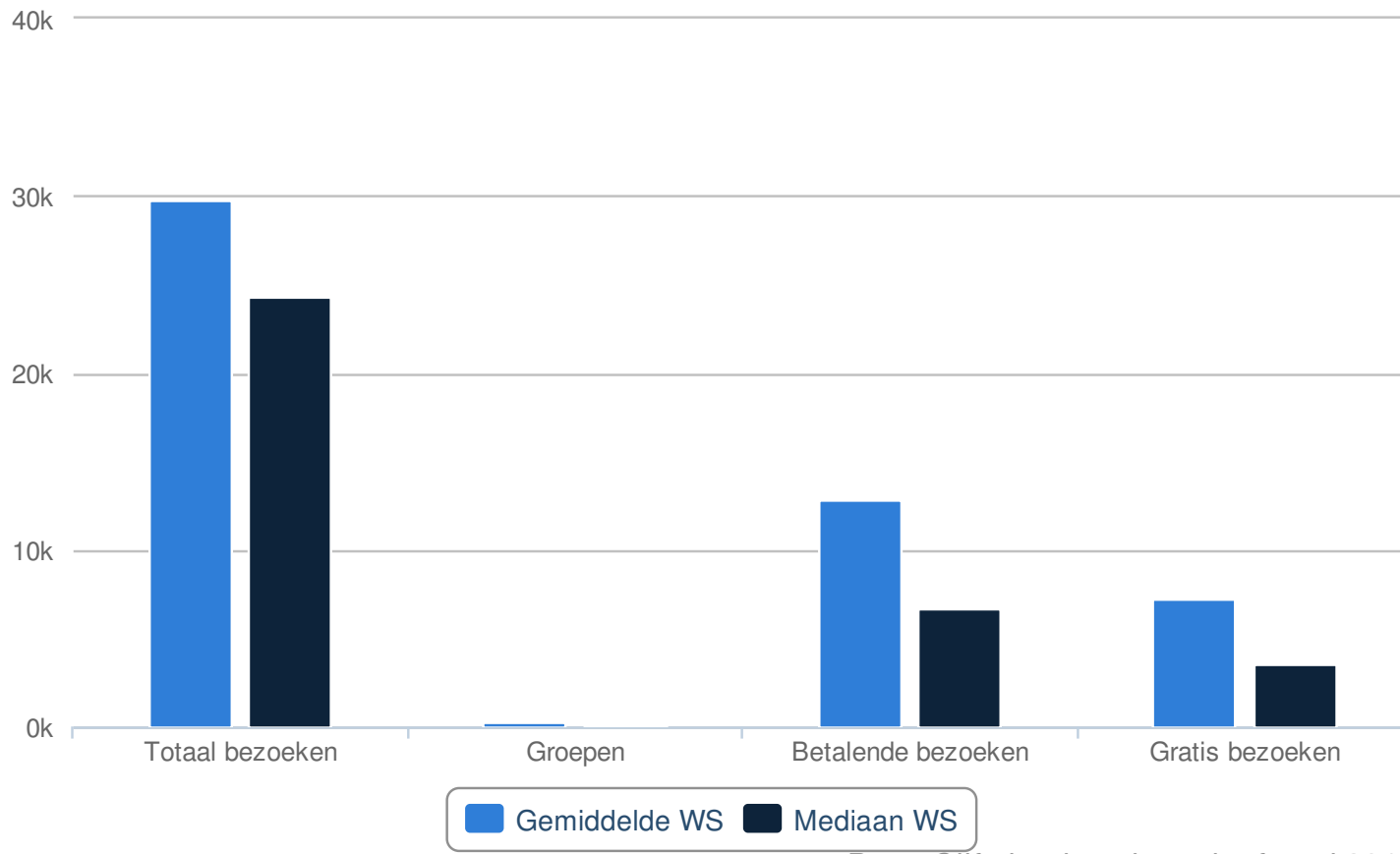
Bron: Cijferboek cultureel erfgoed 2012

December



Bron: Cijferboek cultureel erfgoed 2012

TOTAAL



Bron: Cijferboek cultureel erfgoed 2012