



# Cijferboek cultureel erfgoed 2012 - algemeen rapportageverslag

## Erfgoedcel


Het Cijferboek cultureel erfgoed is een initiatief van het agentschap Kunsten en Erfgoed en FARO. Vlaams steunpunt voor cultureel erfgoed. De gegevens in dit rapport kunnen gebruikt worden, mits bronvermelding. Overname van de gegevens (tabellen, grafieken) in een publicatie die bedoeld is voor publieke verspreiding kan enkele na voorafgaandelijke en schriftelijke toestemming van FARO.

FARO. Vlaams steunpunt voor cultureel erfgoed  
Priemstraat 51  
B-1000 Brussel  
Website: [www.cijferboekcultureelerfgoed.be](http://www.cijferboekcultureelerfgoed.be)  
E-mail: [cijferboek@faronet.be](mailto:cijferboek@faronet.be)



KUNSTEN  
EN ERFGOED

Met steun van de  
Vlaamse overheid



# Toelichting

Via het Cijferboek cultureel erfgoed verzamelen we basisgegevens over de werking van de erkende (kwaliteitslabel) culturele archieven, erfgoedbibliotheken, musea, en van de andere landelijk gesubsidieerde cultureel-erfgoedorganisaties in Vlaanderen en Brussel. Zo wensen we de ontwikkeling van het cultureel-erfgoedveld te monitoren met betrouwbaar cijfermateriaal.

Dit rapportageverslag bevat een selectie van de gegevens van het cijferboek m.b.t. het jaar 2012. Het gaat hier enkel over gegroepeerde en anonieme gegevens van de geselecteerde werksoort. De verschillende werksoorten zijn:

- Collectiebeherende organisatie – archieven
- Collectiebeherende organisatie – erfgoedbibliotheken
- Collectiebeherende organisatie – musea – landelijk ingedeeld
- Collectiebeherende organisatie – musea – regionaal ingedeeld
- Collectiebeherende organisatie – musea – lokaal / niet ingedeeld
- Dienstverlenende organisatie (alle expertisecentra, organisaties volkscultuur, samenwerkingsverbanden, Archiefbank, Lukas – Art in Flanders en Vlaamse Erfgoedbibliotheek)
- Erfgoedcel

Per onderdeel worden in gestandaardiseerde tabellen de volgende gegevens getoond:

- cases: aantal organisaties die gegevens hebben ingevuld voor het betreffende onderdeel
- totaal werksoort: het totaalcijfer v/d werksoort (ws)
- gemiddelde werksoort: het gemiddelde cijfer v/d werksoort
- mediaan werksoort: het mediaancijfer v/d werksoort.

Bij de meeste onderdelen wordt ook een diagram met de resultaten weergegeven, op basis van het gemiddelde v/d werksoort en de mediaan v/d werksoort.

# Opbrengsten

Werksoort:

Erfgoedcel

De verdeling van de opbrengsten (inkomsten) van de organisatie voor het boekjaar 2012.

(Totaal van de opbrengsten van de eigen rechtspersoon, en van de andere rechtspersonen voor wat betreft de cultureel erfgoedwerking.)

## Opbrengsten

	Cases	Totaal werksoort	Gemiddelde werksoort	Mediaan werksoort
Lidgelden	0	0 €	0 €	0 €
Schenken, giften, legaten	0	0 €	0 €	0 €
Overige opbrengsten	8	26.905,59 €	3.363,20 €	1.773,11 €
Inbreng (dotatie) van de inrichtende macht	10	1.020.090,89 €	102.009,09 €	58.723,38 €
<b>Omzet: TOTAAL</b>	14	106.847,81 €	7.631,99 €	3.205,25 €
<b>Subsidies: TOTAAL</b>	19	6.316.986,45 €	332.472,97 €	317.592 €

*Bron: Cijferboek cultureel erfgoed 2012*

## Detail Omzet

	Cases	Totaal werksoort	Gemiddelde werksoort	Mediaan werksoort
--	-------	------------------	----------------------	-------------------

*Bron: Cijferboek cultureel erfgoed 2012*

	Cases	Totaal werksoort	Gemiddelde werksoort	Mediaan werksoort
<b>Detail omzet</b>				
Inkomgelden: ticketverkoop	3	3.778,64 €	1.259,55 €	0 €
Inkomgelden: andere	3	5.396 €	1.798,67 €	1.050 €
Verkoop: bookshop	10	4.571,98 €	457,20 €	366,35 €
Verkoop: cafetaria of restaurant	1	0 €	0 €	0 €
Verkoop: andere	5	10.159,29 €	2.031,86 €	857 €
Gebouw- en zalenverhuur	1	0 €	0 €	0 €
Sponsoring	2	18.500 €	9.250 €	9.250 €
Betaalde dienstverlening aan derden	2	8.960 €	4.480 €	4.480 €
Andere inkomsten uit exploitatie	7	55.207,35 €	7.886,76 €	4.860,46 €

*Bron: Cijferboek cultureel erfgoed 2012*

## Subsidies

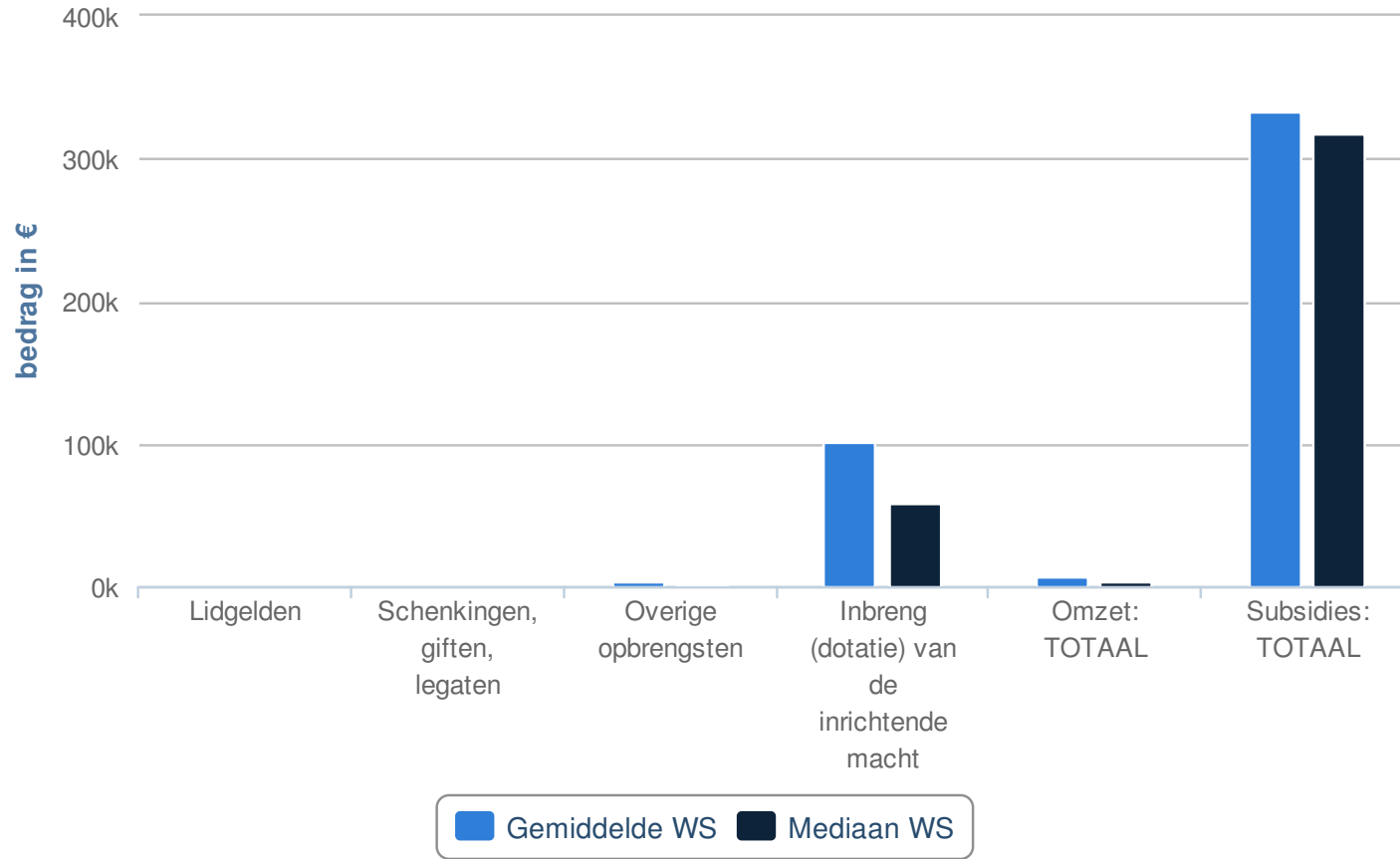
	Cases	Totaal werksoort	Gemiddelde werksoort	Mediaan werksoort
<b>Subsidies</b>				
Werkingssubsidie Cultureel-erfgoeddecreet	17	4.557.161,56 €	268.068,33 €	280.133 €

*Bron: Cijferboek cultureel erfgoed 2012*

	<b>Cases</b>	<b>Totaal werksoort</b>	<b>Gemiddelde werksoort</b>	<b>Mediaan werksoort</b>
Andere werkingssubsidie Vlaamse Overheid	4	838.652,27 €	209.663,07 €	192.184,64 €
Projectsubsidies Vlaamse Overheid	3	54.390,19 €	18.130,06 €	0 €
Subsidies Vlaamse Gemeenschapscommissie (VGC)	1	0 €	0 €	0 €
Subsidies provinciebestuur	5	25.391 €	5.078,20 €	2.000 €
Subsidies gemeentebestuur	11	557.190,43 €	50.653,68 €	36.751 €
Subsidies Europese of internationale overheden	3	32.101,04 €	10.700,35 €	0 €
Personeelssubsidies (DAC, Sociale Maribel, Gesco, VIA, ...)	3	34.612,38 €	11.537,46 €	0 €
Andere subsidies	5	217.437,95 €	43.487,59 €	7.323 €

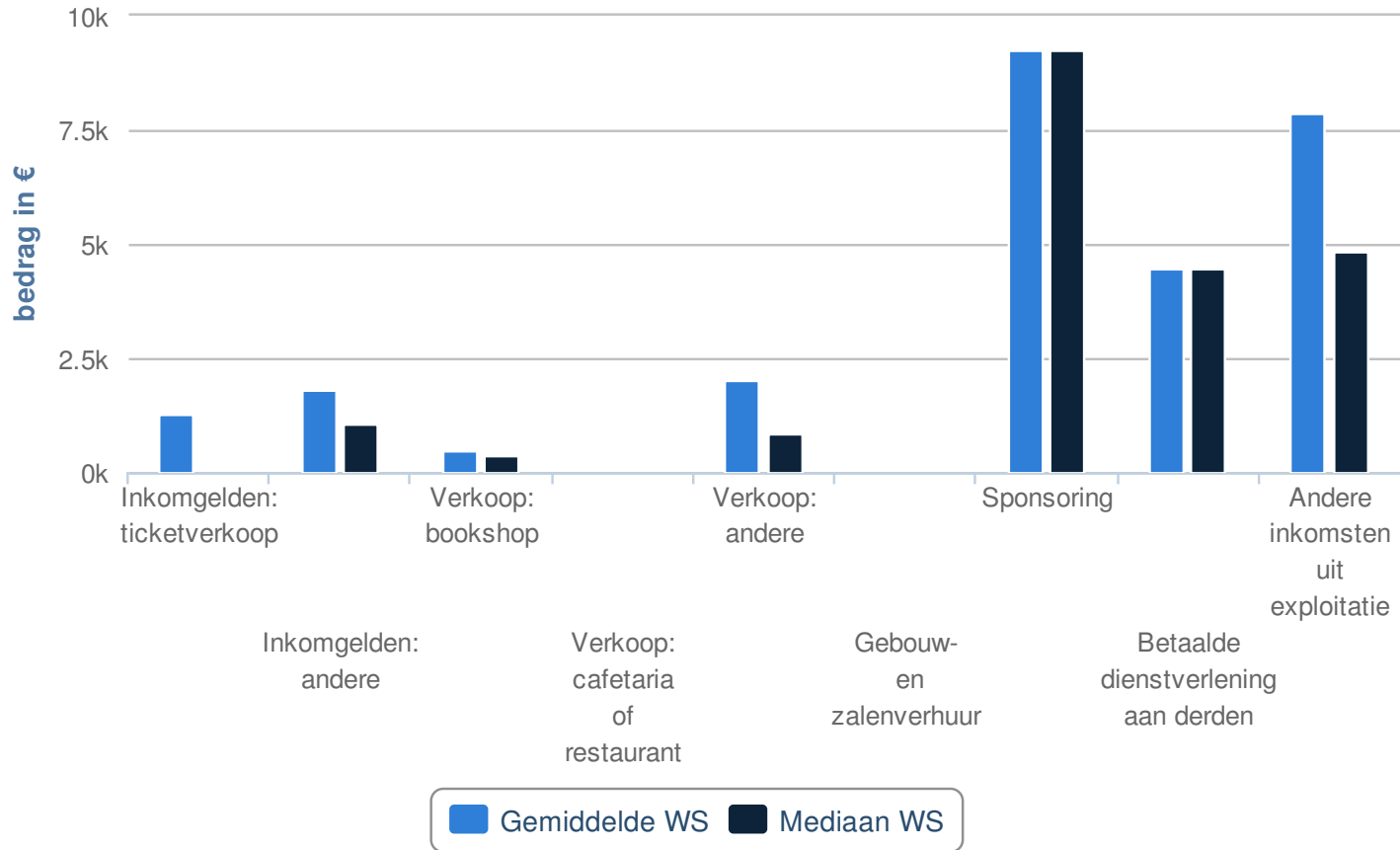
*Bron: Cijferboek cultureel erfgoed 2012*

# Opbrengsten



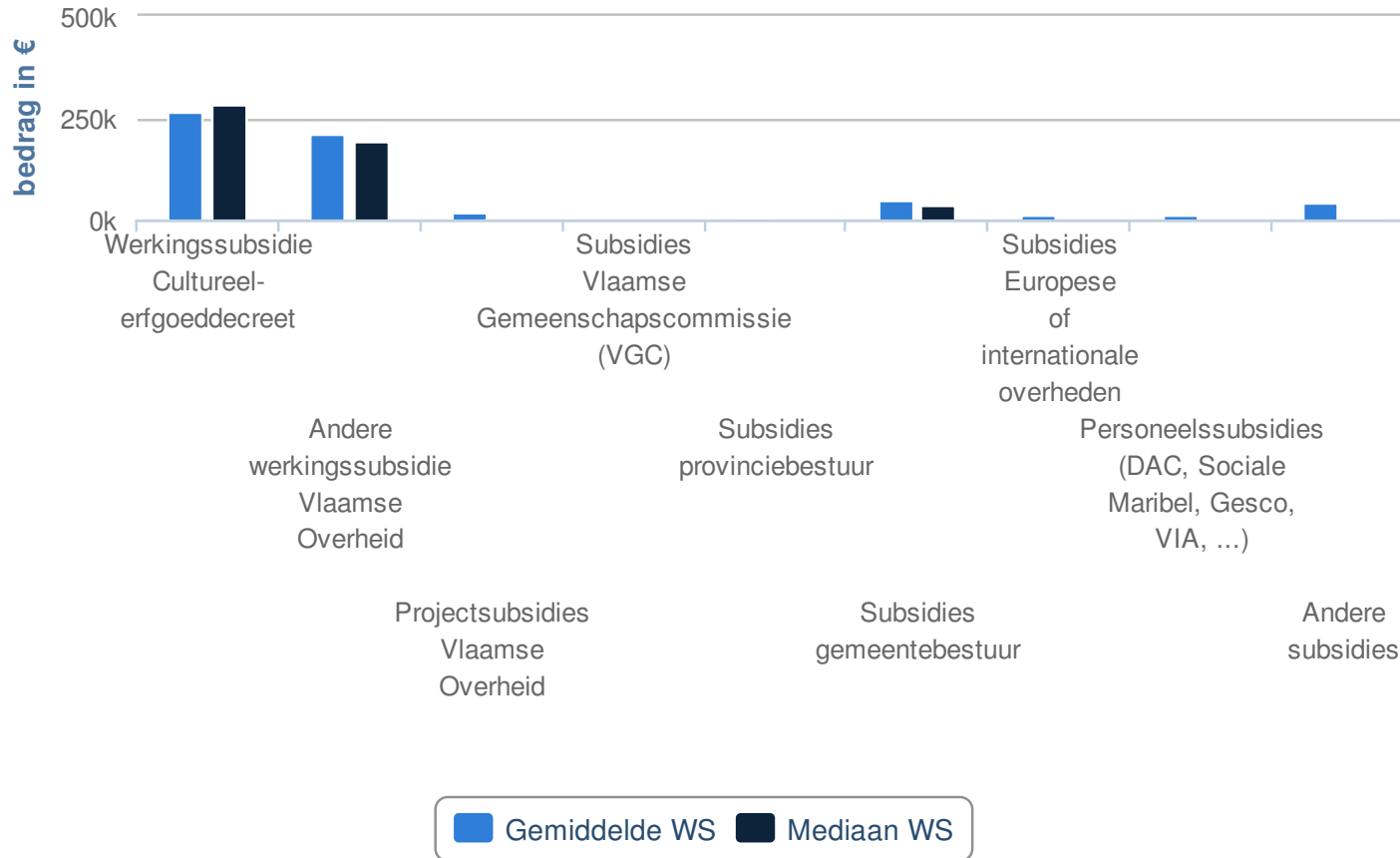
Bron: Cijferboek cultureel erfgoed 2012

## Detail Omzet



Bron: Cijferboek cultureel erfgoed 2012

# Subsidies



Bron: Cijferboek cultureel erfgoed 2012