



Cijferboek cultureel erfgoed 2012 - algemeen rapportageverslag

Collectiebeherende organisatie - erfgoedbibliotheken

Het Cijferboek cultureel erfgoed is een initiatief van het agentschap Kunsten en Erfgoed en FARO. Vlaams steunpunt voor cultureel erfgoed. De gegevens in dit rapport kunnen gebruikt worden, mits bronvermelding. Overname van de gegevens (tabellen, grafieken) in een publicatie die bedoeld is voor publieke verspreiding kan enkele na voorafgaandelijke en schriftelijke toestemming van FARO.

FARO. Vlaams steunpunt voor cultureel erfgoed
Priemstraat 51
B-1000 Brussel
Website: www.cijferboekcultureelerfgoed.be
E-mail: cijferboek@faronet.be



KUNSTEN
EN ERFGOED



Toelichting

Via het Cijferboek cultureel erfgoed verzamelen we basisgegevens over de werking van de erkende (kwaliteitslabel) culturele archieven, erfgoedbibliotheken, musea, en van de andere landelijk gesubsidieerde cultureel-erfgoedorganisaties in Vlaanderen en Brussel. Zo wensen we de ontwikkeling van het cultureel-erfgoedveld te monitoren met betrouwbaar cijfermateriaal.

Dit rapportageverslag bevat een selectie van de gegevens van het cijferboek m.b.t. het jaar 2012. Het gaat hier enkel over gegroepeerde en anonieme gegevens van de geselecteerde werksoort. De verschillende werksoorten zijn:

- Collectiebeherende organisatie – archieven
- Collectiebeherende organisatie – erfgoedbibliotheken
- Collectiebeherende organisatie – musea – landelijk ingedeeld
- Collectiebeherende organisatie – musea – regionaal ingedeeld
- Collectiebeherende organisatie – musea – lokaal / niet ingedeeld
- Dienstverlenende organisatie (alle expertisecentra, organisaties volkscultuur, samenwerkingsverbanden, Archiefbank, Lukas – Art in Flanders en Vlaamse Erfgoedbibliotheek)
- Erfgoedcel

Per onderdeel worden in gestandaardiseerde tabellen de volgende gegevens getoond:

- cases: aantal organisaties die gegevens hebben ingevuld voor het betreffende onderdeel
- totaal werksoort: het totaalcijfer v/d werksoort (ws)
- gemiddelde werksoort: het gemiddelde cijfer v/d werksoort
- mediaan werksoort: het mediaancijfer v/d werksoort.

Bij de meeste onderdelen wordt ook een diagram met de resultaten weergegeven, op basis van het gemiddelde v/d werksoort en de mediaan v/d werksoort.

Werknemers

Werksoort:

Collectiebeherende organisatie - erfgoedbibliotheken

Het aantal werknemers zoals opgenomen in het personeelsregister per 31/12/2012.

Werknemers zijn natuurlijke personen die in dienst van de organisatie werken of er tewerkgesteld zijn.

Jobstudenten en uitzendkrachten werden niet meegeteld.

Totaal aantal

| | Cases | Totaal werksoort | Gemiddelde werksoort | Mediaan werksoort |
|---|-------|---------------------|-------------------------|----------------------|
| Aantal werknemers volgens de aard van de arbeidsovereenkomst | | | | |
| overeenkomst voor onbepaalde tijd (onbepaalde duur) | 5 | 104 | 20,80 | 21 |
| overeenkomst voor bepaalde tijd (bepaalde duur) | 4 | 21 | 5,25 | 6,50 |
| medewerkers met een overeenkomst voor een duidelijk omschreven werk | 1 | 18 | 18 | 18 |
| vervangingsovereenkomst | 2 | 9 | 4,50 | 4,50 |
| Aantal vrouwelijke werknemers volgens studieniveau (hoogst behaalde diploma) | | | | |
| universitair onderwijs (doctor, master, academische bachelor, hoger onderwijs lange type) | 4 | 20 | 5 | 5 |
| niet-universitair hoger onderwijs (professionele bachelor, graduaat hoger onderwijs van het korte type) | 3 | 7 | 2,33 | 2 |

| | Cases | Totaal werksoort | Gemiddelde werksoort | Mediaan werksoort |
|---|-------|---------------------|-------------------------|----------------------|
| secundair onderwijs | 3 | 16 | 5,33 | 3 |
| lager onderwijs, basiseducatie | 1 | 3 | 3 | 3 |
| Aantal mannelijke werknemers volgens studieniveau (hoogst behaalde diploma) | | | | |
| universitair onderwijs (doctor, master, academische bachelor, hoger onderwijs lange type) | 4 | 23 | 5,75 | 3,50 |
| niet-universitair hoger onderwijs (professionele bachelor, graduaat hoger onderwijs van het korte type) | 3 | 8 | 2,67 | 2 |
| secundair onderwijs | 4 | 11 | 2,75 | 1 |
| lager onderwijs, basiseducatie | 1 | 3 | 3 | 3 |
| Aantal werknemers volgens beroepscategorie | | | | |
| directiepersoneel | 3 | 5 | 1,67 | 1 |
| bedienden | 4 | 65 | 16,25 | 16,50 |
| arbeiders | 1 | 11 | 11 | 11 |
| andere | 0 | 0 | 0 | 0 |
| Aantal vrouwelijke werknemers volgens leeftijdscategorie | | | | |
| jonger dan 35 jaar | 5 | 30 | 6 | 6 |
| van 35 tot en met 55 jaar | 5 | 45 | 9 | 10 |

Bron: Cijferboek cultureel erfgoed 2012

| | Cases | Totaal werksoort | Gemiddelde werksoort | Mediaan werksoort |
|--|-------|---------------------|-------------------------|----------------------|
| ouder dan 55 jaar | 4 | 19 | 4,75 | 5 |
| Aantal mannelijke werknemers volgens leeftijdscategorie | | | | |
| jonger dan 35 jaar | 3 | 13 | 4,33 | 3 |
| van 35 tot en met 55 jaar | 5 | 38 | 7,60 | 6 |
| ouder dan 55 jaar | 3 | 8 | 2,67 | 3 |

Bron: Cijferboek cultureel erfgoed 2012

Totaal VTE

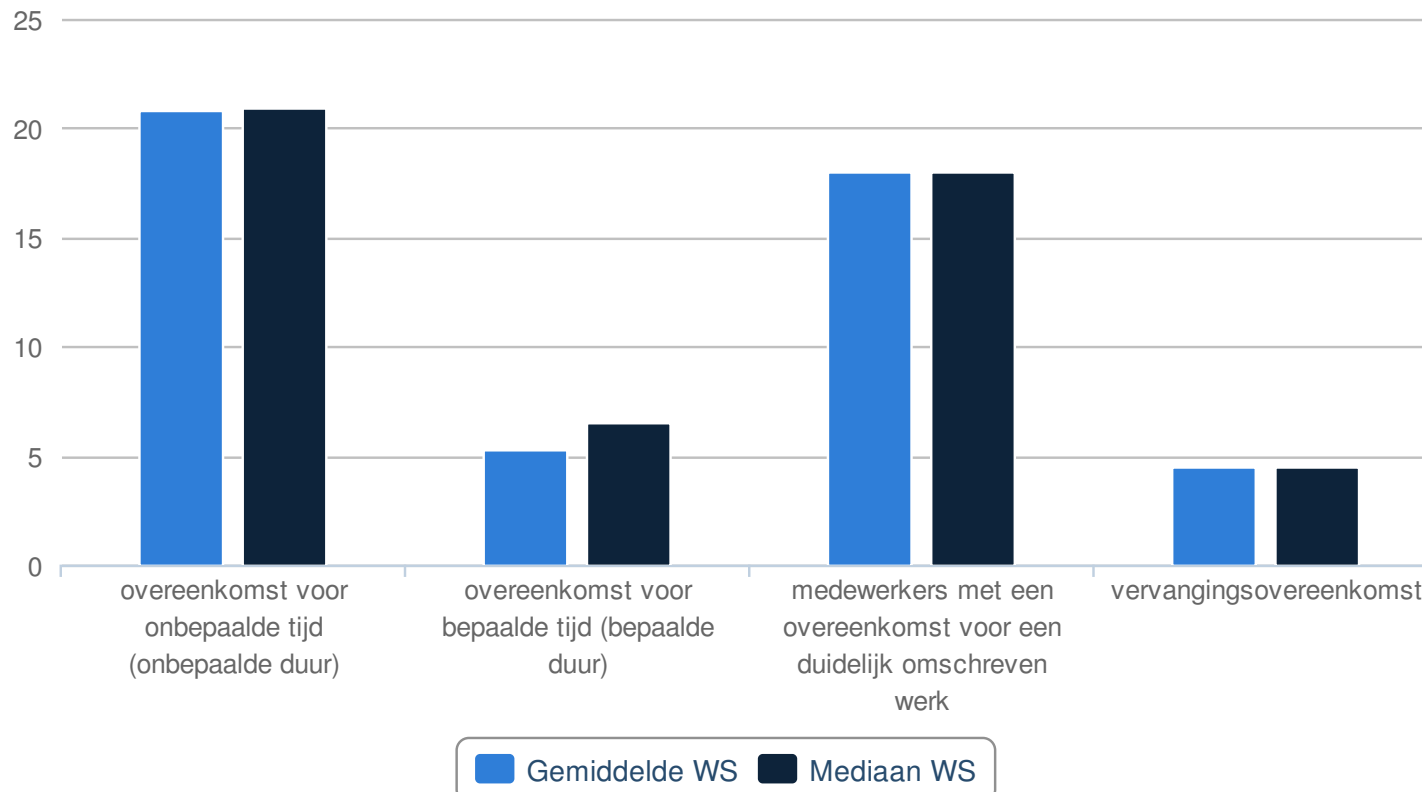
| | Cases | Totaal werksoort | Gemiddelde werksoort | Mediaan werksoort |
|---|-------|---------------------|-------------------------|----------------------|
| Aantal werknemers volgens de aard van de arbeidsovereenkomst | | | | |
| overeenkomst voor onbepaalde tijd (onbepaalde duur) | 5 | 83 | 16,60 | 9 |
| overeenkomst voor bepaalde tijd (bepaalde duur) | 4 | 13 | 3,25 | 3,50 |
| medewerkers met een overeenkomst voor een duidelijk omschreven werk | 1 | 16 | 16 | 16 |
| vervangingsovereenkomst | 2 | 6 | 3 | 3 |
| Aantal vrouwelijke werknemers volgens studieniveau (hoogst behaalde diploma) | | | | |

Bron: Cijferboek cultureel erfgoed 2012

| | Cases | Totaal werksoort | Gemiddelde werksoort | Mediaan werksoort |
|---|-------|---------------------|-------------------------|----------------------|
| universitair onderwijs (doctor, master, academische bachelor, hoger onderwijs lange type) | 4 | 9 | 2,25 | 2,50 |
| niet-universitair hoger onderwijs (professionele bachelor, graduaat hoger onderwijs van het korte type) | 4 | 1 | 0,25 | 0 |
| secundair onderwijs | 3 | 10 | 3,33 | 3 |
| lager onderwijs, basiseducatie | 1 | 2 | 2 | 2 |
| Aantal mannelijke werknemers volgens studieniveau (hoogst behaalde diploma) | | | | |
| universitair onderwijs (doctor, master, academische bachelor, hoger onderwijs lange type) | 4 | 13 | 3,25 | 3 |
| niet-universitair hoger onderwijs (professionele bachelor, graduaat hoger onderwijs van het korte type) | 3 | 3 | 1 | 1 |
| secundair onderwijs | 4 | 8 | 2 | 0,50 |
| lager onderwijs, basiseducatie | 1 | 3 | 3 | 3 |
| Aantal werknemers volgens beroepscategorie | | | | |
| directiepersoneel | 3 | 2 | 0,67 | 1 |
| bedienden | 4 | 33 | 8,25 | 6,50 |
| arbeiders | 1 | 10 | 10 | 10 |
| andere | 0 | 0 | 0 | 0 |

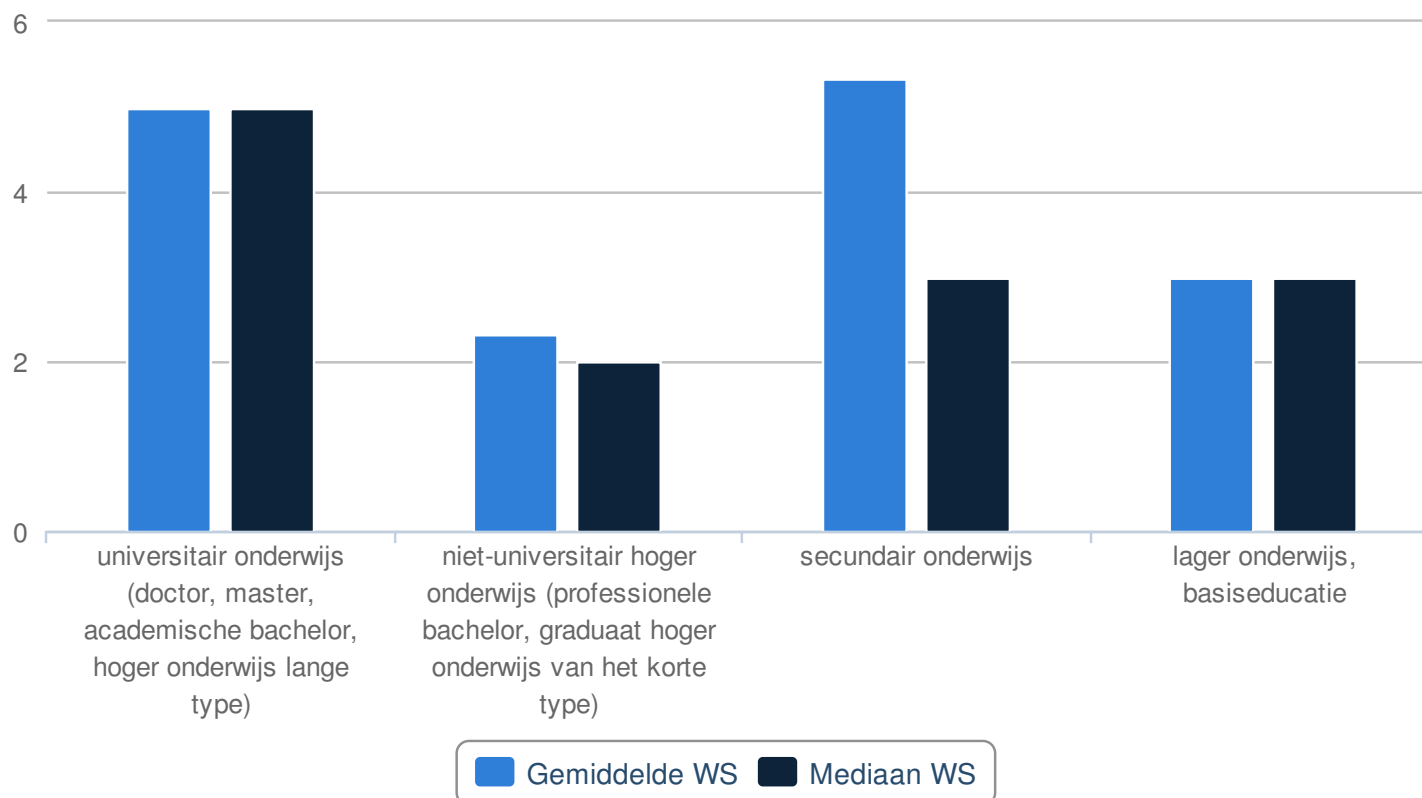
Bron: Cijferboek cultureel erfgoed 2012

Totaal aantal - Aantal werknemers volgens de aard van de arbeidsovereenkomst



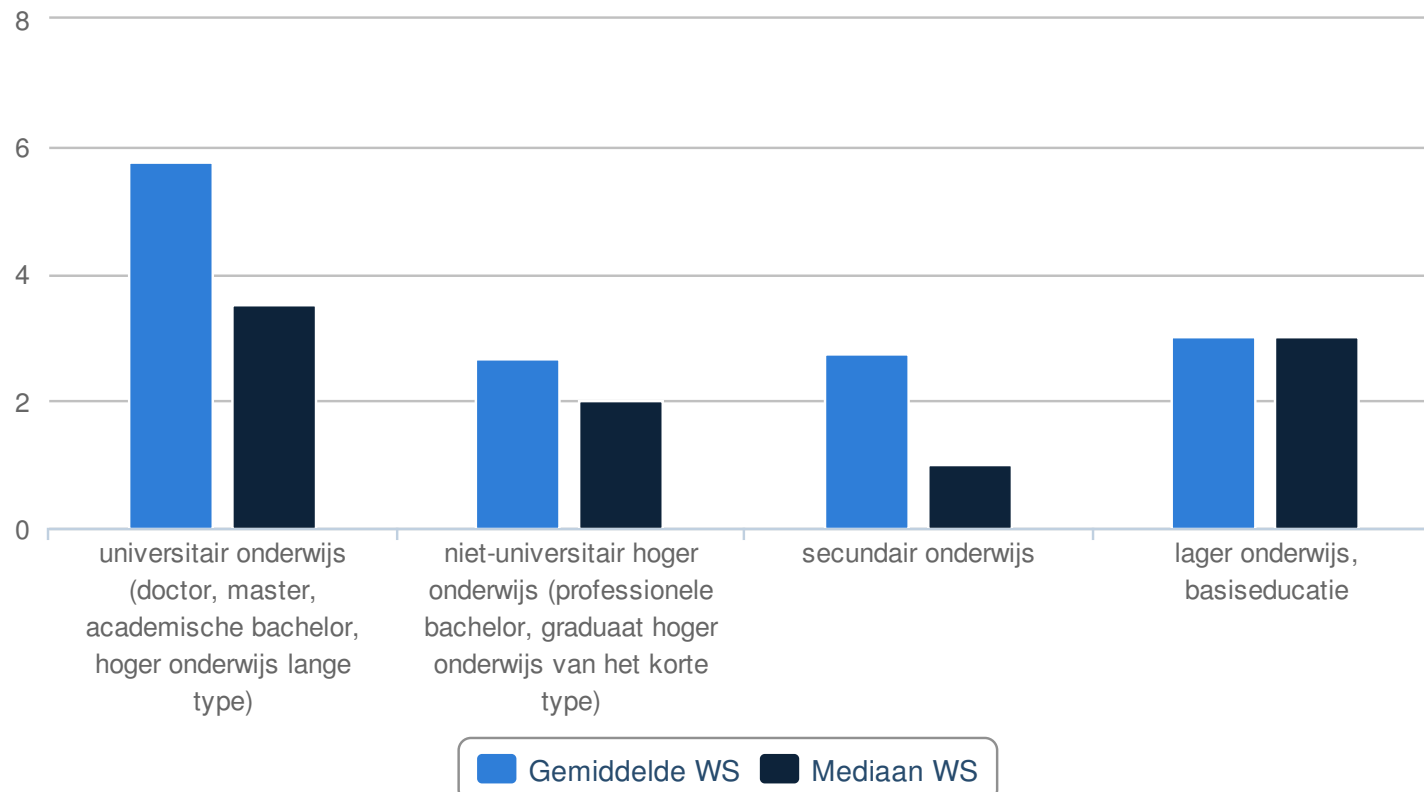
Bron: Cijferboek cultureel erfgoed 2012

Totaal aantal - Aantal vrouwelijke werknemers volgens studieniveau (hoogst behaalde diploma)



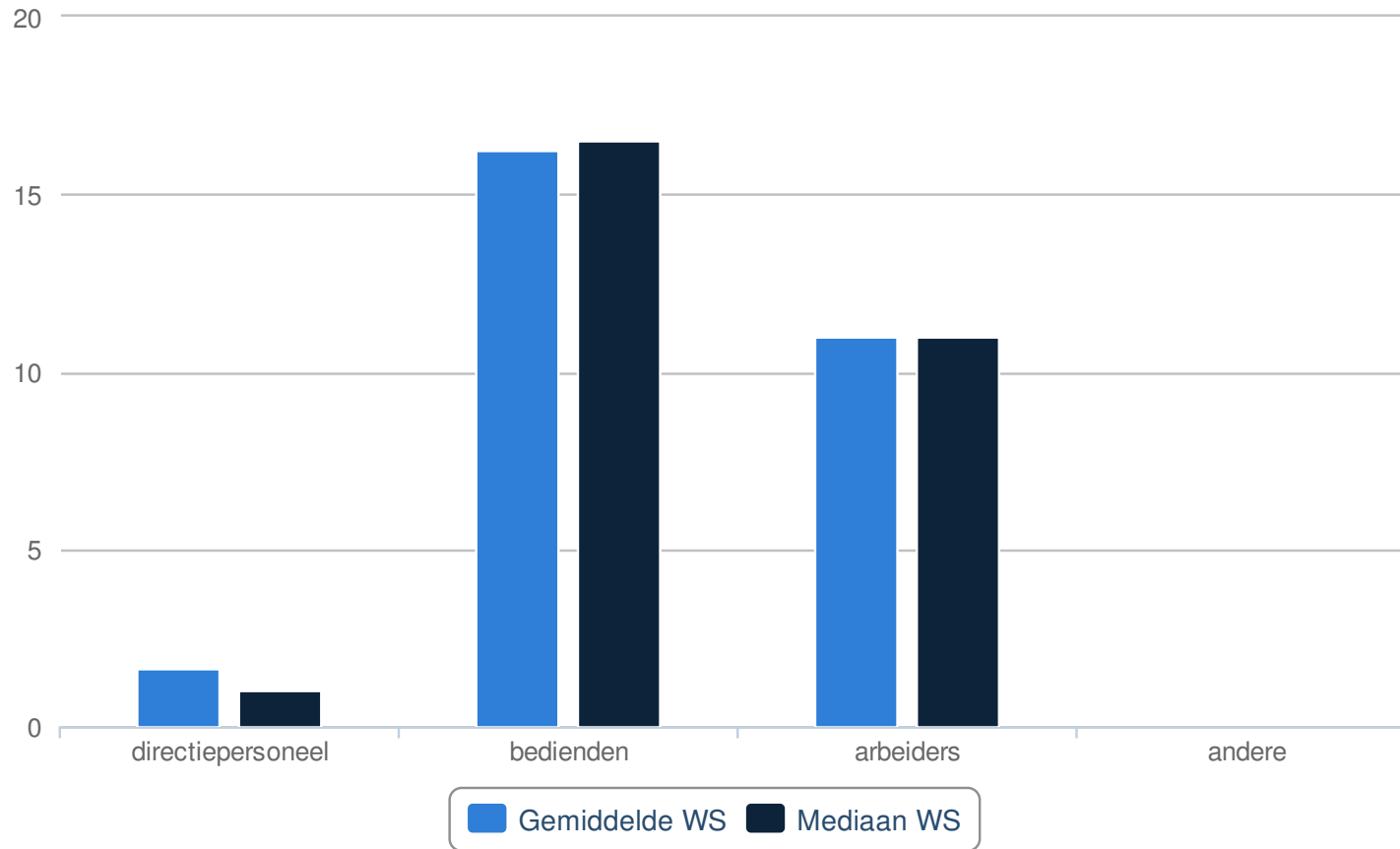
Bron: Cijferboek cultureel erfgoed 2012

Totaal aantal - Aantal mannelijke werknemers volgens studieniveau (hoogst behaalde diploma)



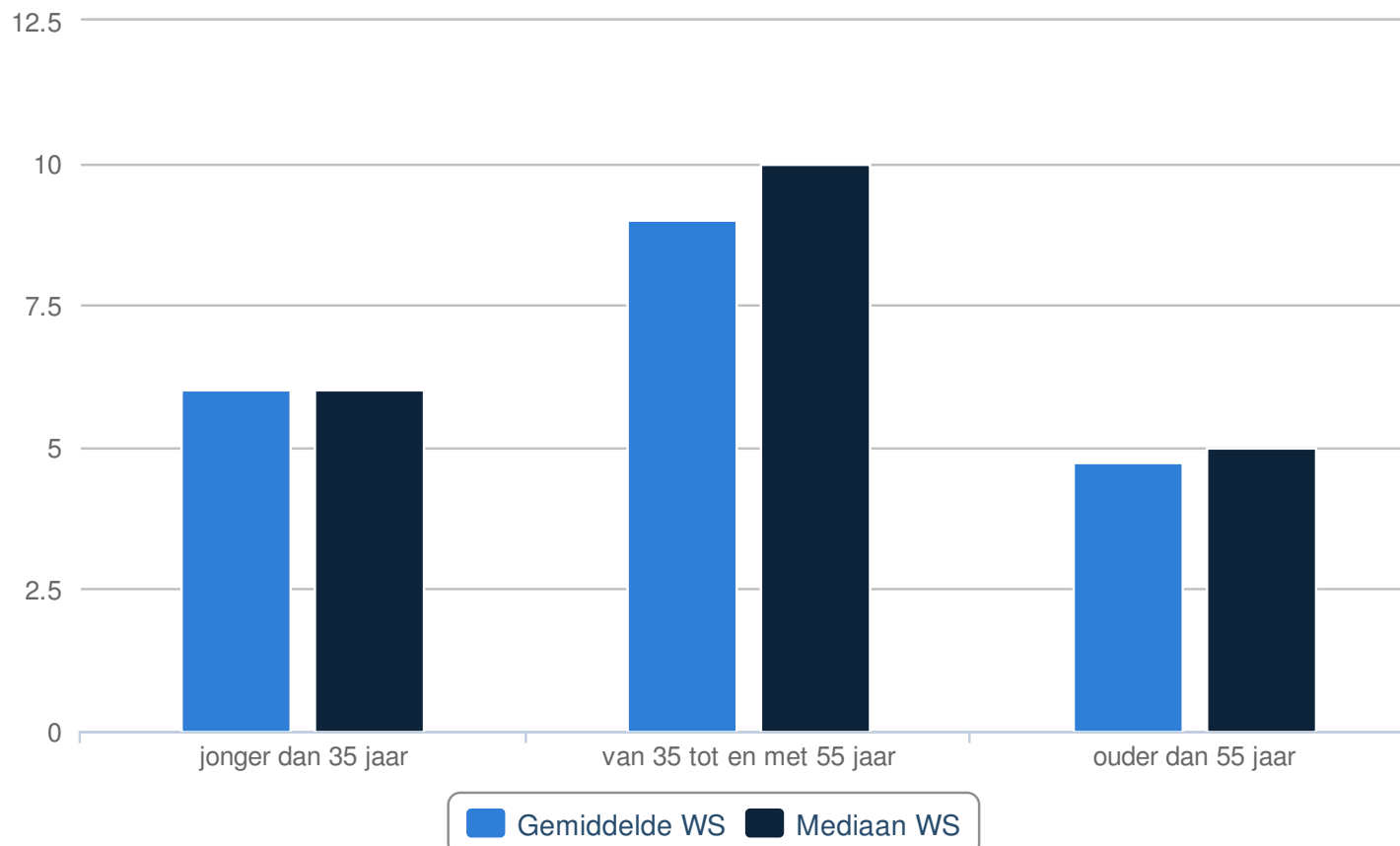
Bron: Cijferboek cultureel erfgoed 2012

Totaal aantal - Aantal werknemers volgens beroepscategorie



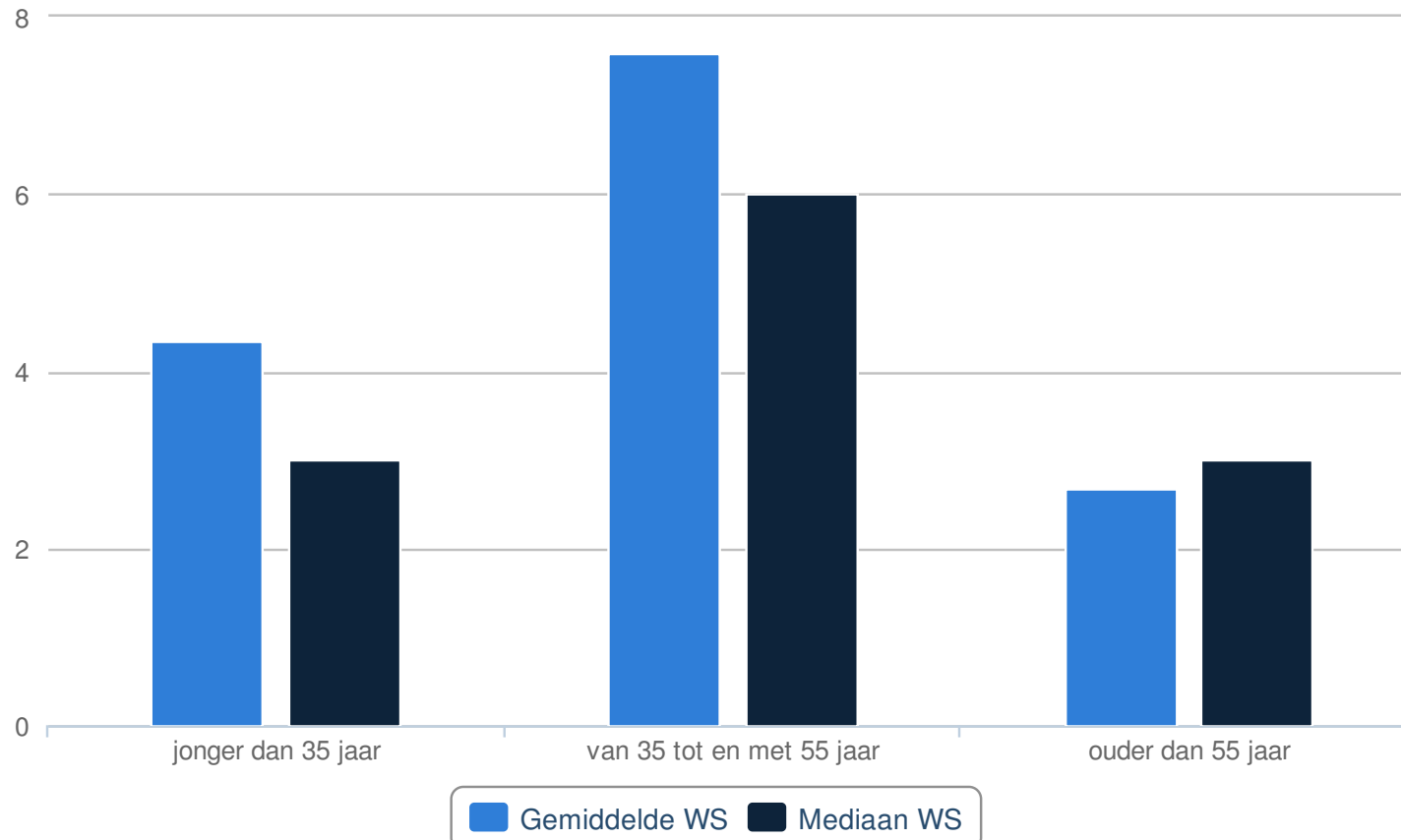
Bron: Cijferboek cultureel erfgoed 2012

Totaal aantal - Aantal vrouwelijke werknemers volgens leeftijdscategorie



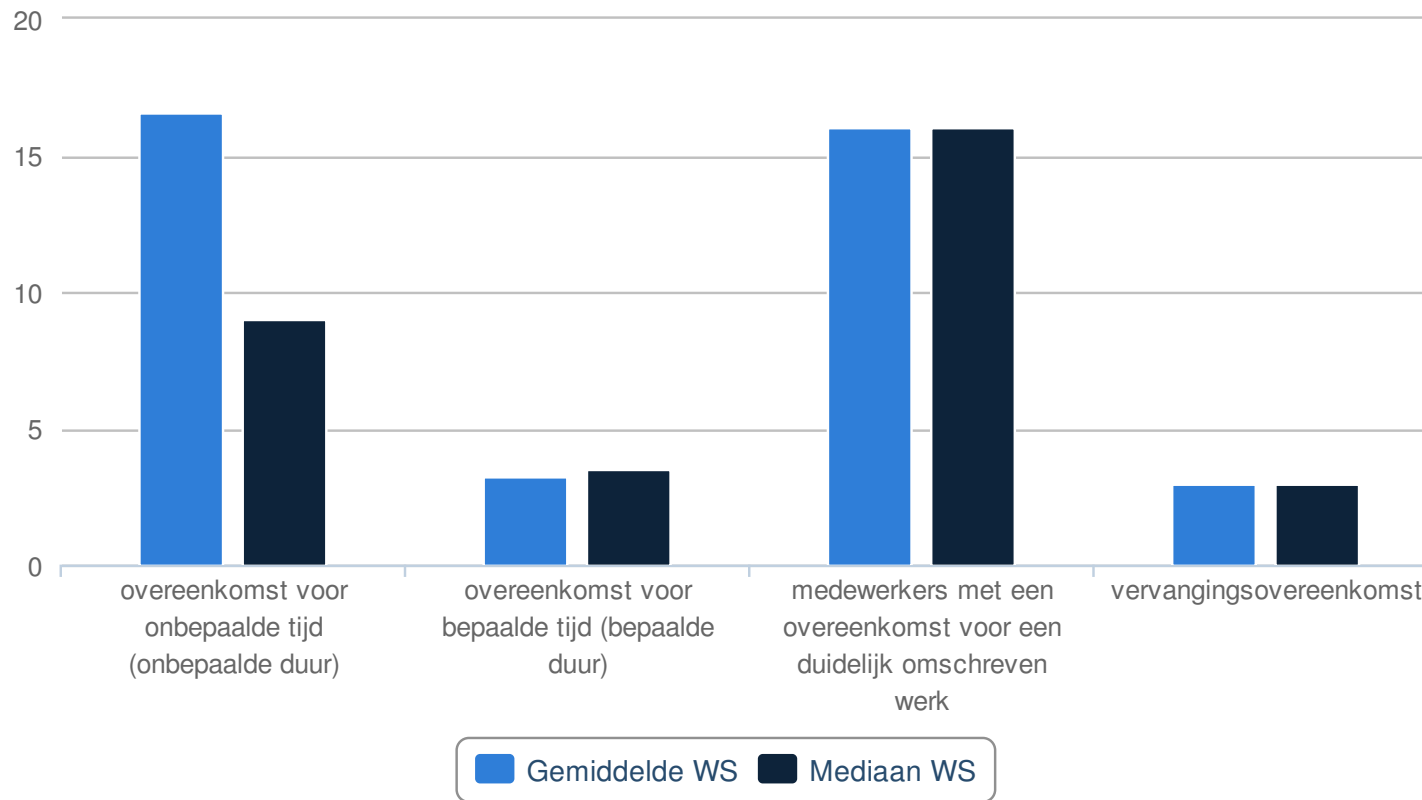
Bron: Cijferboek cultureel erfgoed 2012

Totaal aantal - Aantal mannelijke werknemers volgens leeftijdscategorie



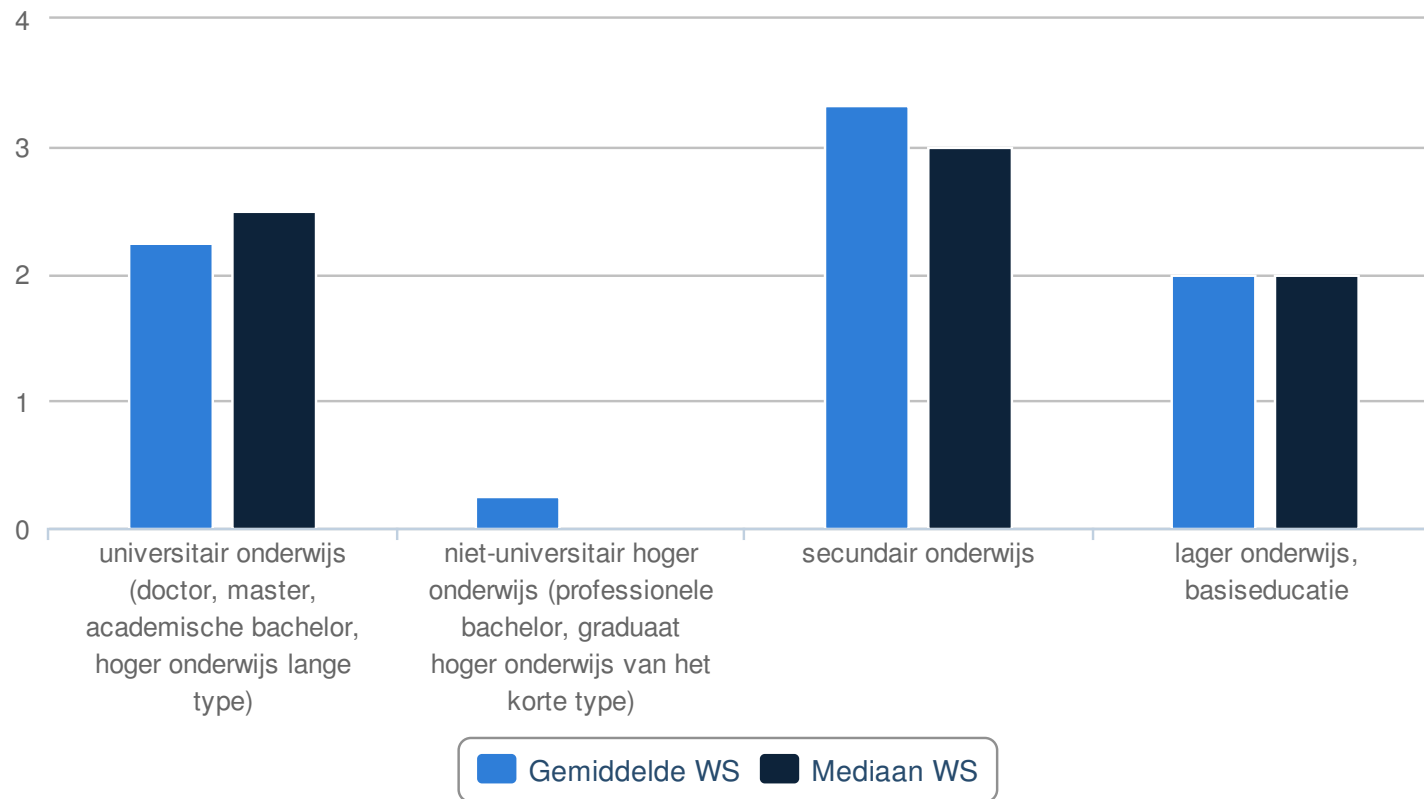
Bron: Cijferboek cultureel erfgoed 2012

Totaal VTE - Aantal werknemers volgens de aard van de arbeidsovereenkomst



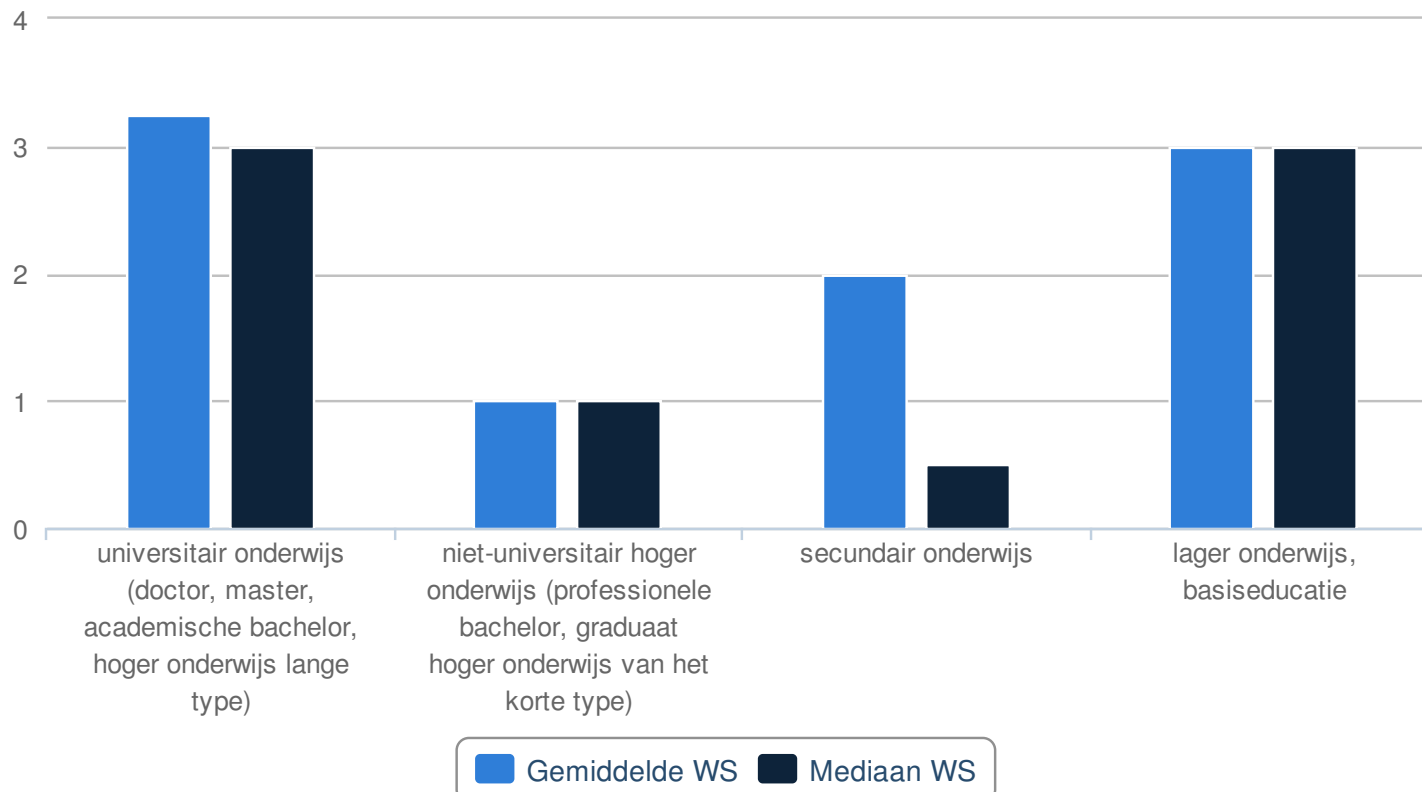
Bron: Cijferboek cultureel erfgoed 2012

Totaal VTE - Aantal vrouwelijke werknemers volgens studieniveau (hoogst behaalde diploma)



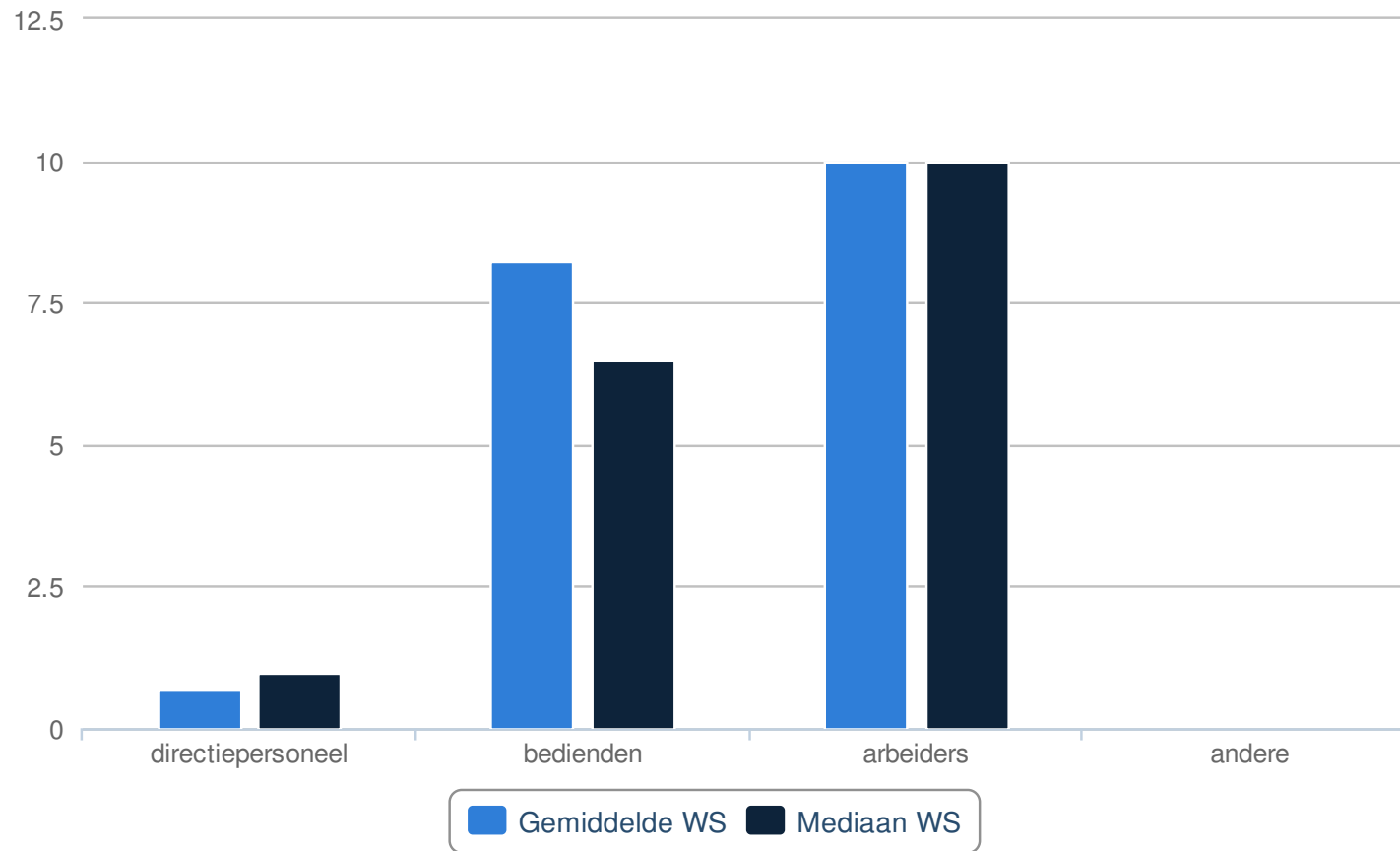
Bron: Cijferboek cultureel erfgoed 2012

Totaal VTE - Aantal mannelijke werknemers volgens studieniveau (hoogst behaalde diploma)



Bron: Cijferboek cultureel erfgoed 2012

Totaal VTE - Aantal werknemers volgens beroepscategorie



Bron: Cijferboek cultureel erfgoed 2012