



Cijferboek cultureel erfgoed 2012 - algemeen rapportageverslag

Collectiebeherende organisatie - museum - landelijk ingedeeld

Het Cijferboek cultureel erfgoed is een initiatief van het agentschap Kunsten en Erfgoed en FARO. Vlaams steunpunt voor cultureel erfgoed. De gegevens in dit rapport kunnen gebruikt worden, mits bronvermelding. Overname van de gegevens (tabellen, grafieken) in een publicatie die bedoeld is voor publieke verspreiding kan enkele na voorafgaandelijke en schriftelijke toestemming van FARO.

FARO. Vlaams steunpunt voor cultureel erfgoed
Priemstraat 51
B-1000 Brussel
Website: www.cijferboekcultureelerfgoed.be
E-mail: cijferboek@faronet.be



KUNSTEN
EN ERFGOED

Met steun van de
Vlaamse overheid



Toelichting

Via het Cijferboek cultureel erfgoed verzamelen we basisgegevens over de werking van de erkende (kwaliteitslabel) culturele archieven, erfgoedbibliotheken, musea, en van de andere landelijk gesubsidieerde cultureel-erfgoedorganisaties in Vlaanderen en Brussel. Zo wensen we de ontwikkeling van het cultureel-erfgoedveld te monitoren met betrouwbaar cijfermateriaal.

Dit rapportageverslag bevat een selectie van de gegevens van het cijferboek m.b.t. het jaar 2012. Het gaat hier enkel over gegroepeerde en anonieme gegevens van de geselecteerde werksoort. De verschillende werksoorten zijn:

- Collectiebeherende organisatie – archieven
- Collectiebeherende organisatie – erfgoedbibliotheken
- Collectiebeherende organisatie – musea – landelijk ingedeeld
- Collectiebeherende organisatie – musea – regionaal ingedeeld
- Collectiebeherende organisatie – musea – lokaal / niet ingedeeld
- Dienstverlenende organisatie (alle expertisecentra, organisaties volkscultuur, samenwerkingsverbanden, Archiefbank, Lukas – Art in Flanders en Vlaamse Erfgoedbibliotheek)
- Erfgoedcel

Per onderdeel worden in gestandaardiseerde tabellen de volgende gegevens getoond:

- cases: aantal organisaties die gegevens hebben ingevuld voor het betreffende onderdeel
- totaal werksoort: het totaalcijfer v/d werksoort (ws)
- gemiddelde werksoort: het gemiddelde cijfer v/d werksoort
- mediaan werksoort: het mediaancijfer v/d werksoort.

Bij de meeste onderdelen wordt ook een diagram met de resultaten weergegeven, op basis van het gemiddelde v/d werksoort en de mediaan v/d werksoort.

Werknemers

Werksoort:

Collectiebeherende organisatie - museum - landelijk ingedeeld

Het aantal werknemers zoals opgenomen in het personeelsregister per 31/12/2012.

Werknemers zijn natuurlijke personen die in dienst van de organisatie werken of er tewerkgesteld zijn.

Jobstudenten en uitzendkrachten werden niet meegeteld.

Totaal aantal

	Cases	Totaal werksoort	Gemiddelde werksoort	Mediaan werksoort
Aantal werknemers volgens de aard van de arbeidsovereenkomst				
overeenkomst voor onbepaalde tijd (onbepaalde duur)	22	795	36,14	35
overeenkomst voor bepaalde tijd (bepaalde duur)	15	186	12,40	4
medewerkers met een overeenkomst voor een duidelijk omschreven werk	4	10	2,50	2,50
vervangingsovereenkomst	5	11	2,20	1
Aantal vrouwelijke werknemers volgens studieniveau (hoogst behaalde diploma)				
universitair onderwijs (doctor, master, academische bachelor, hoger onderwijs lange type)	23	157	6,83	6
niet-universitair hoger onderwijs (professionele bachelor, graduaat hoger onderwijs van het korte type)	20	158	7,90	6

	Cases	Totaal werksoort	Gemiddelde werksoort	Mediaan werksoort
secundair onderwijs	20	167	8,35	8
lager onderwijs, basiseducatie	13	87	6,69	6
Aantal mannelijke werknemers volgens studieniveau (hoogst behaalde diploma)				
universitair onderwijs (doctor, master, academische bachelor, hoger onderwijs lange type)	21	80	3,81	3
niet-universitair hoger onderwijs (professionele bachelor, graduaat hoger onderwijs van het korte type)	16	97	6,06	3,50
secundair onderwijs	21	143	6,81	6
lager onderwijs, basiseducatie	13	91	7	6
Aantal werknemers volgens beroepscategorie				
directiepersoneel	16	32	2	1
bedienden	24	753	31,38	31
arbeiders	15	319	21,27	17
andere	1	18	18	18
Aantal vrouwelijke werknemers volgens leeftijdscategorie				
jonger dan 35 jaar	17	120	7,06	5
van 35 tot en met 55 jaar	17	267	15,71	15

Bron: Cijferboek cultureel erfgoed 2012

	Cases	Totaal werksoort	Gemiddelde werksoort	Mediaan werksoort
ouder dan 55 jaar	17	93	5,47	5
Aantal mannelijke werknemers volgens leeftijdscategorie				
jonger dan 35 jaar	17	61	3,59	4
van 35 tot en met 55 jaar	17	199	11,71	11
ouder dan 55 jaar	17	95	5,59	4

Bron: Cijferboek cultureel erfgoed 2012

Totaal VTE

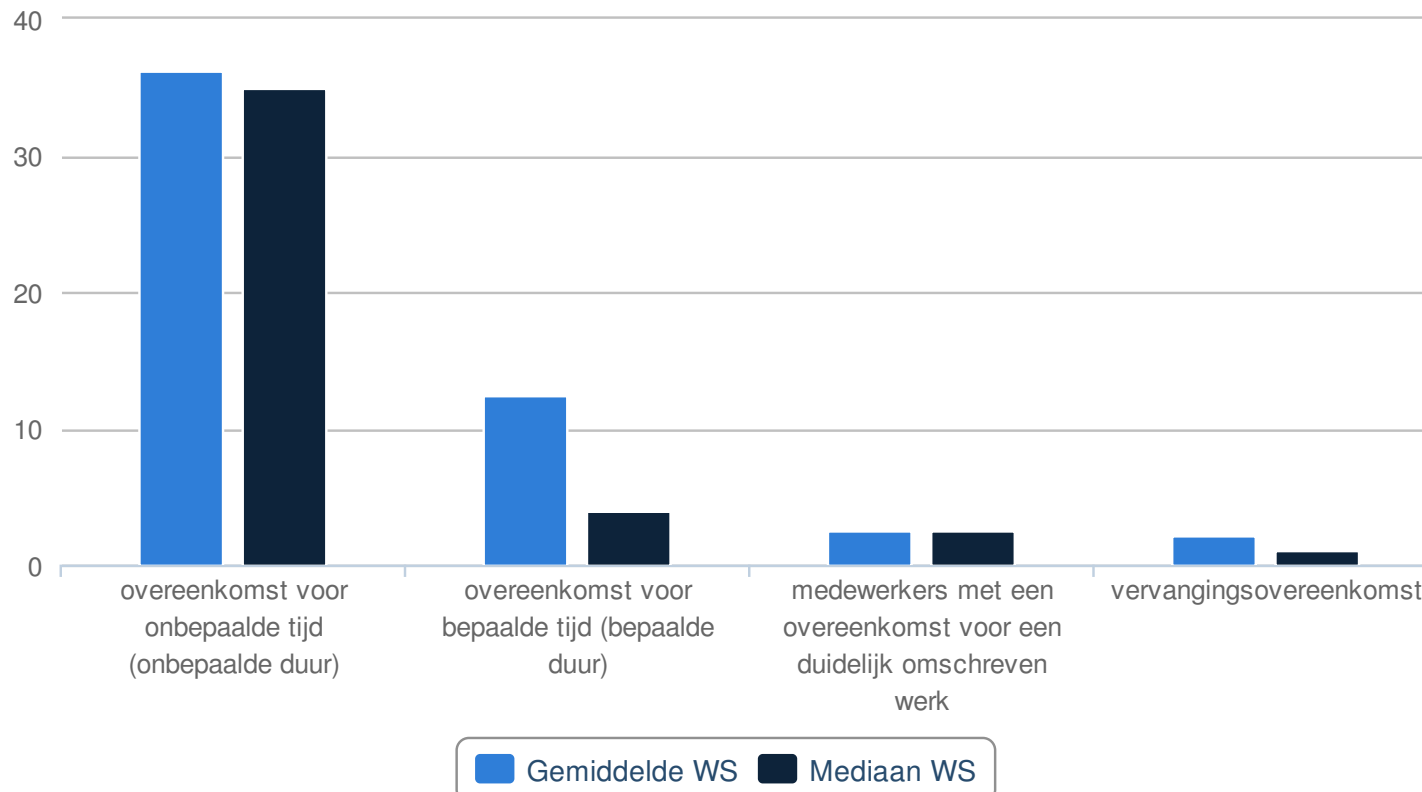
	Cases	Totaal werksoort	Gemiddelde werksoort	Mediaan werksoort
Aantal werknemers volgens de aard van de arbeidsovereenkomst				
overeenkomst voor onbepaalde tijd (onbepaalde duur)	24	731	30,46	30
overeenkomst voor bepaalde tijd (bepaalde duur)	17	103	6,06	2
medewerkers met een overeenkomst voor een duidelijk omschreven werk	8	5	0,63	0,50
vervangingsovereenkomst	10	12	1,20	0,50
Aantal vrouwelijke werknemers volgens studieniveau (hoogst behaalde diploma)				

Bron: Cijferboek cultureel erfgoed 2012

	Cases	Totaal werksoort	Gemiddelde werksoort	Mediaan werksoort
universitair onderwijs (doctor, master, academische bachelor, hoger onderwijs lange type)	24	134	5,58	5,50
niet-universitair hoger onderwijs (professionele bachelor, graduaat hoger onderwijs van het korte type)	22	97	4,41	3,50
secundair onderwijs	23	131	5,70	5
lager onderwijs, basiseducatie	16	99	6,19	3,50
Aantal mannelijke werknemers volgens studieniveau (hoogst behaalde diploma)				
universitair onderwijs (doctor, master, academische bachelor, hoger onderwijs lange type)	24	66	2,75	2
niet-universitair hoger onderwijs (professionele bachelor, graduaat hoger onderwijs van het korte type)	19	59	3,11	2
secundair onderwijs	24	116	4,83	4
lager onderwijs, basiseducatie	16	114	7,13	6
Aantal werknemers volgens beroepscategorie				
directiepersoneel	18	29	1,61	1
bedienden	25	603	24,12	20
arbeiders	17	288	16,94	12
andere	5	15	3	0

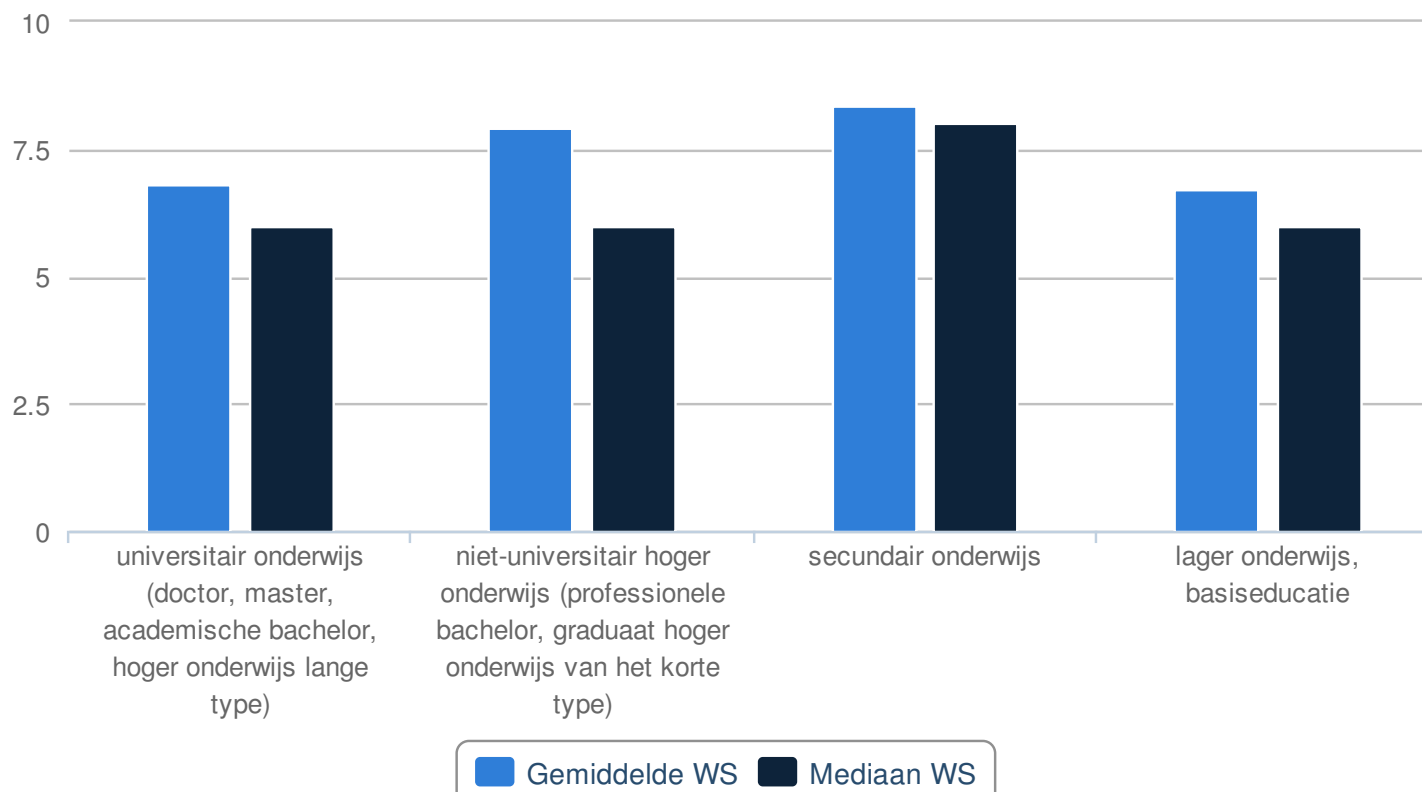
Bron: Cijferboek cultureel erfgoed 2012

Totaal aantal - Aantal werknemers volgens de aard van de arbeidsovereenkomst



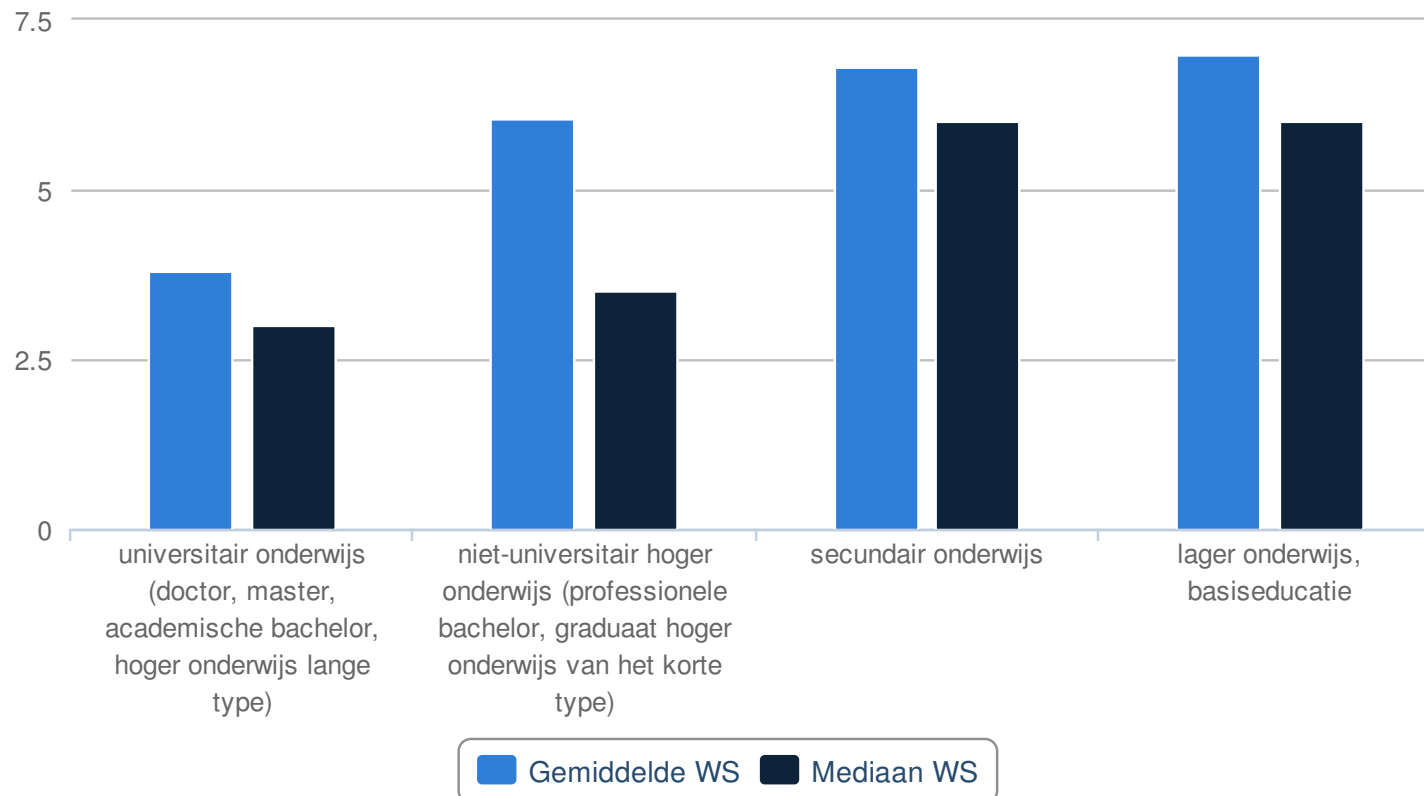
Bron: Cijferboek cultureel erfgoed 2012

Totaal aantal - Aantal vrouwelijke werknemers volgens studieniveau (hoogst behaalde diploma)



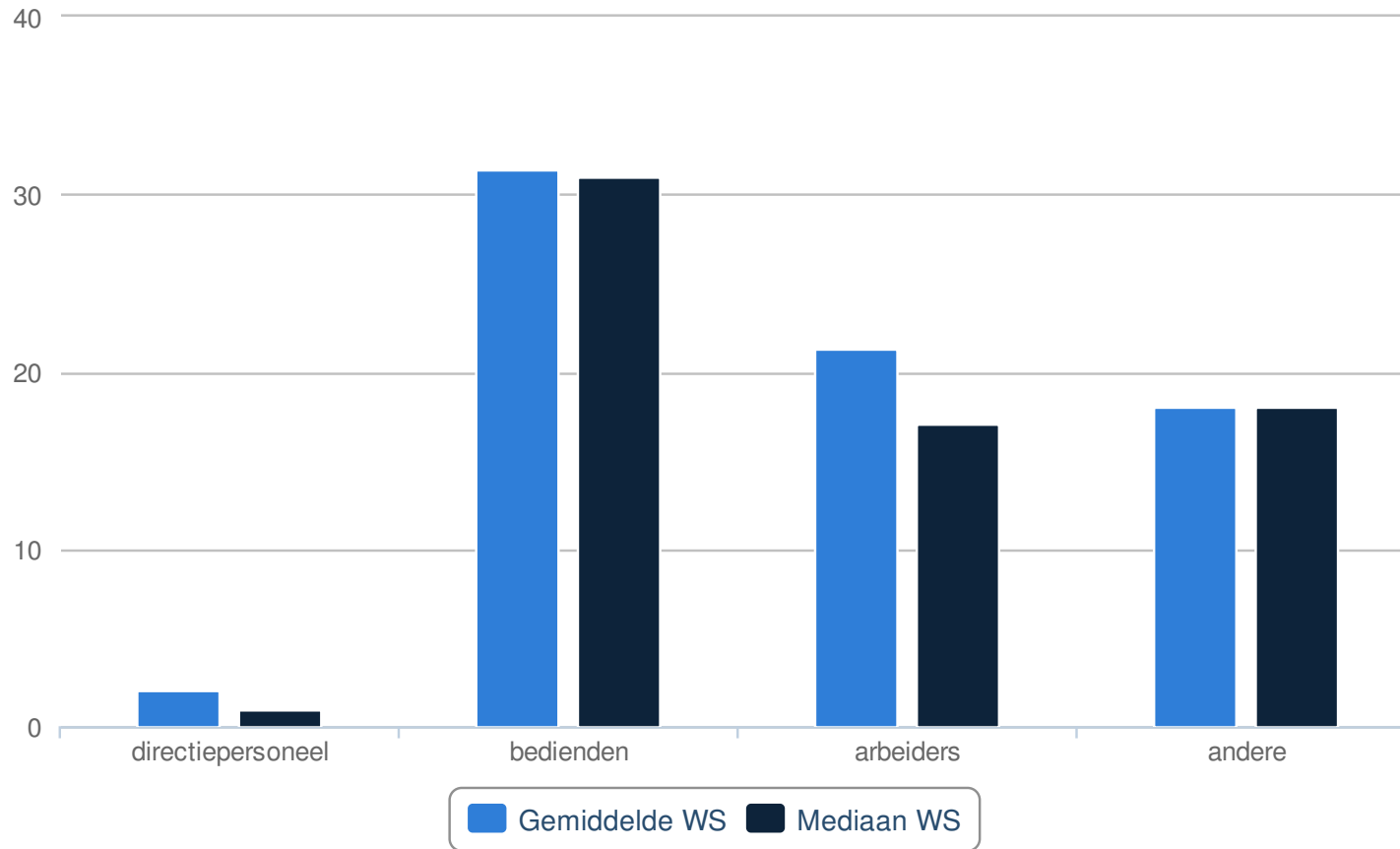
Bron: Cijferboek cultureel erfgoed 2012

Totaal aantal - Aantal mannelijke werknemers volgens studieniveau (hoogst behaalde diploma)



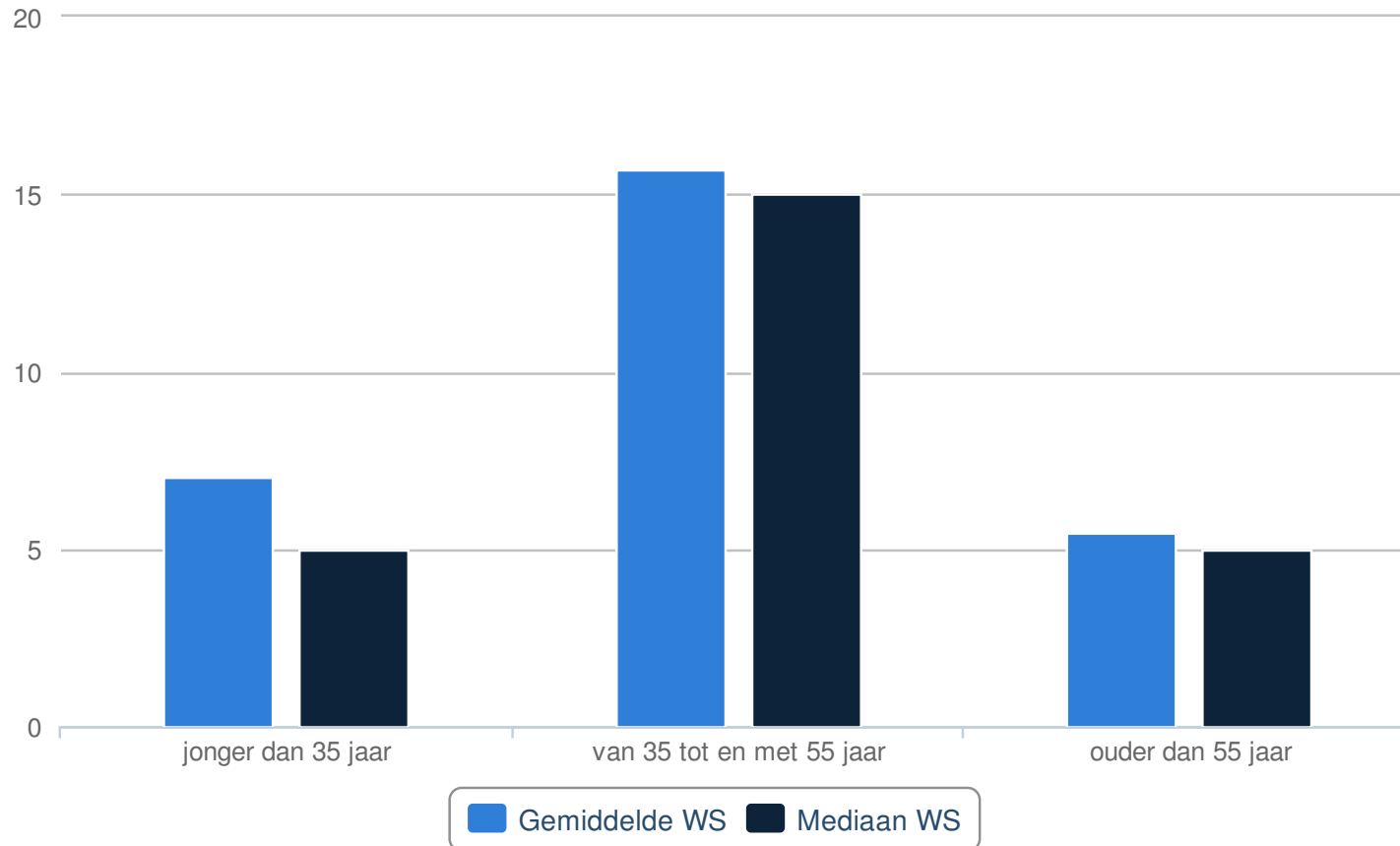
Bron: Cijferboek cultureel erfgoed 2012

Totaal aantal - Aantal werknemers volgens beroepscategorie



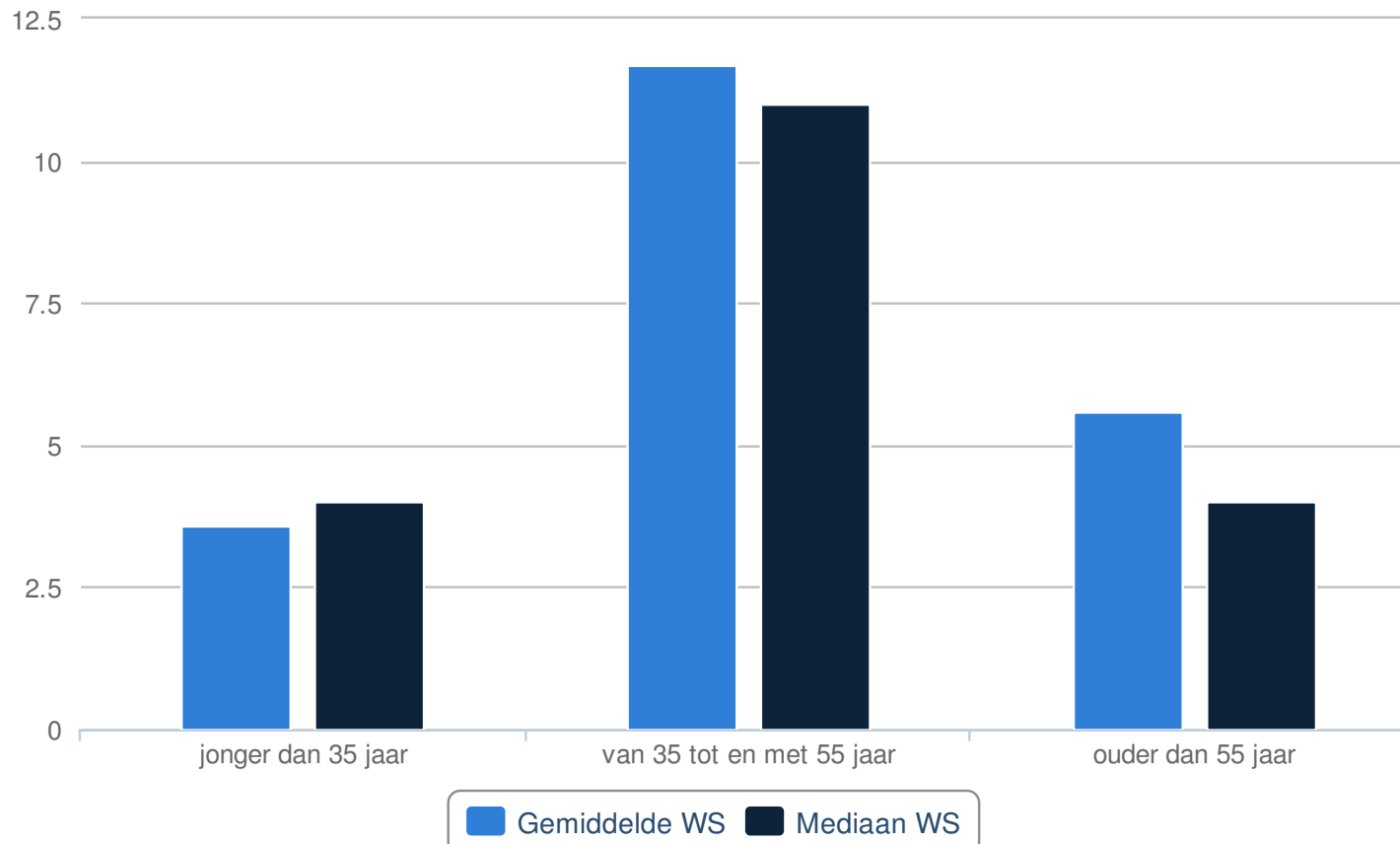
Bron: Cijferboek cultureel erfgoed 2012

Totaal aantal - Aantal vrouwelijke werknemers volgens leeftijdscategorie



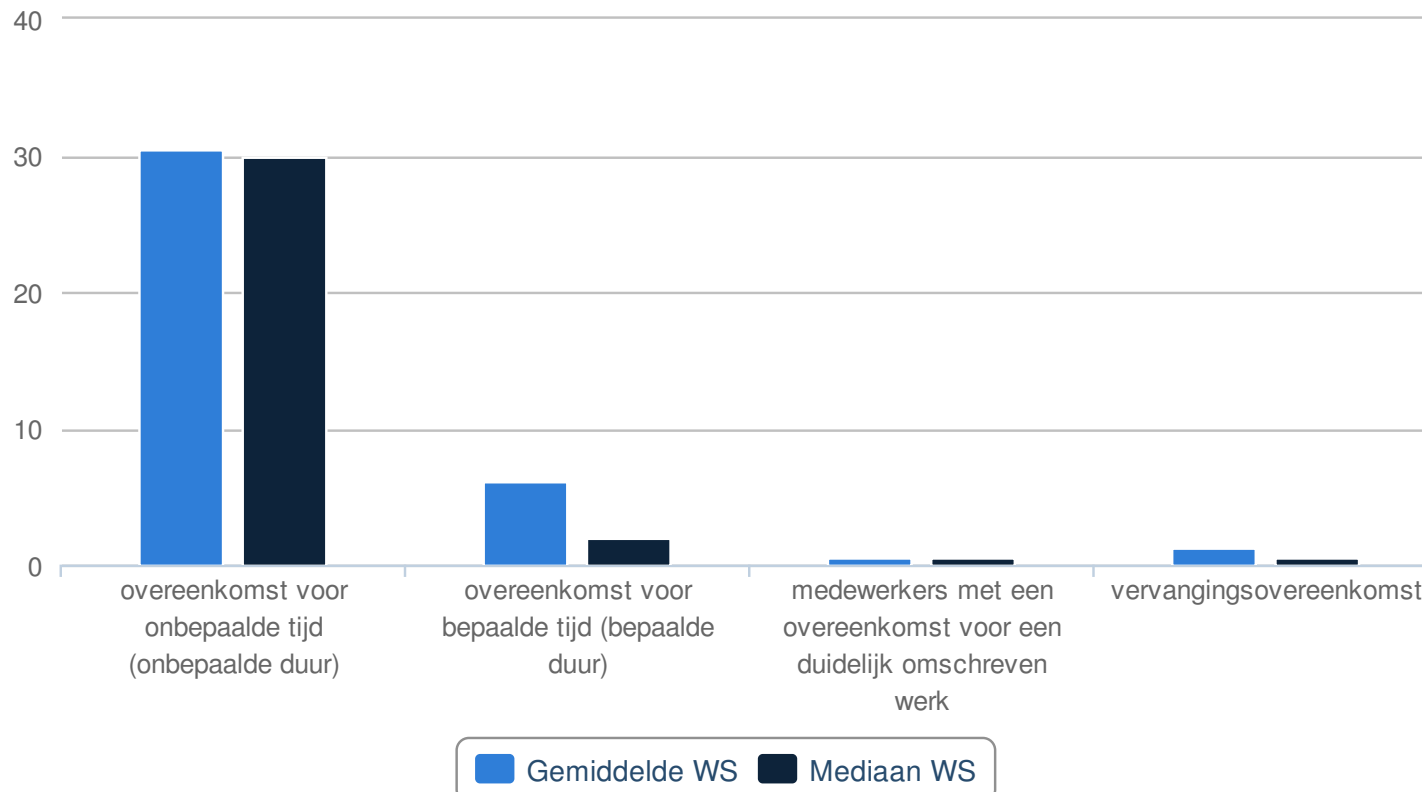
Bron: Cijferboek cultureel erfgoed 2012

Totaal aantal - Aantal mannelijke werknemers volgens leeftijdscategorie



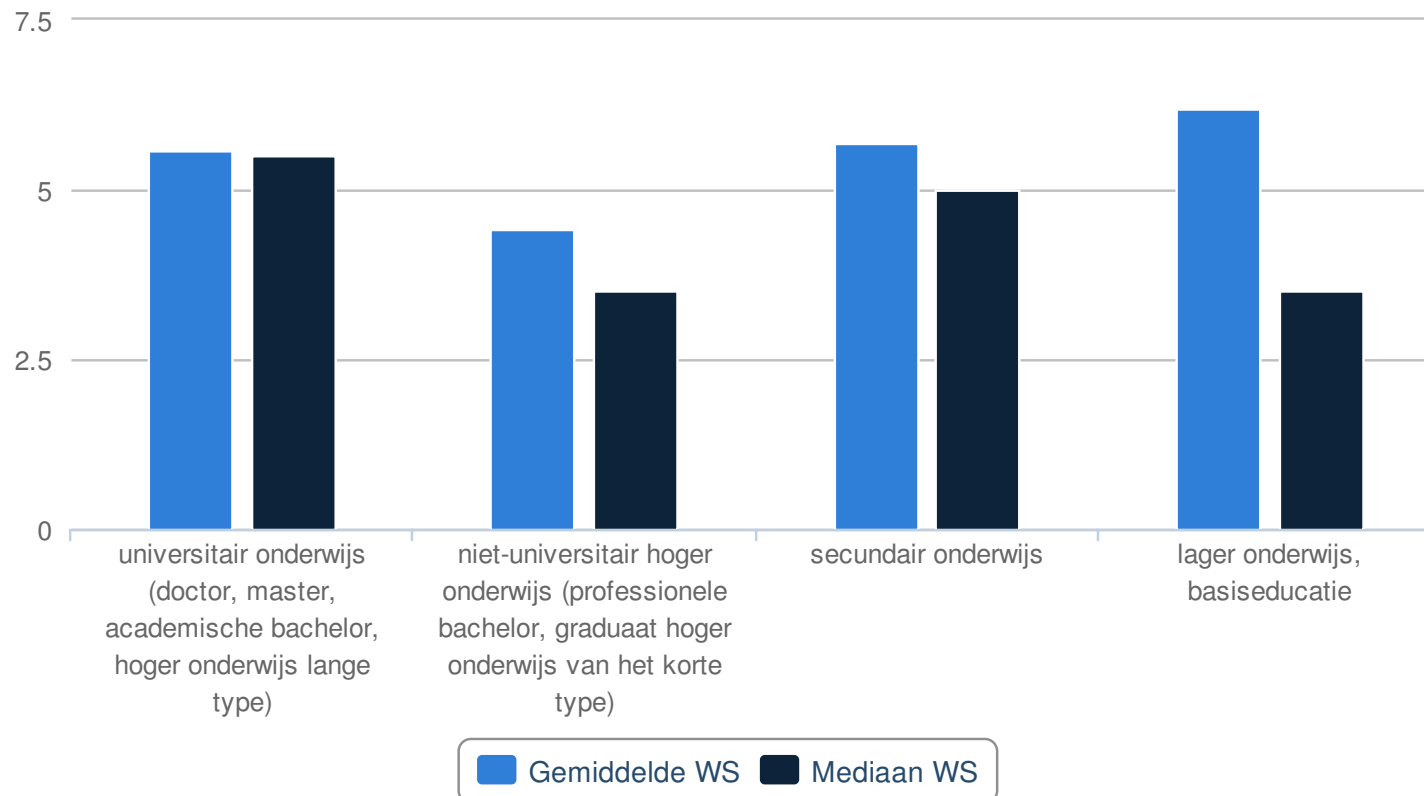
Bron: Cijferboek cultureel erfgoed 2012

Totaal VTE - Aantal werknemers volgens de aard van de arbeidsovereenkomst



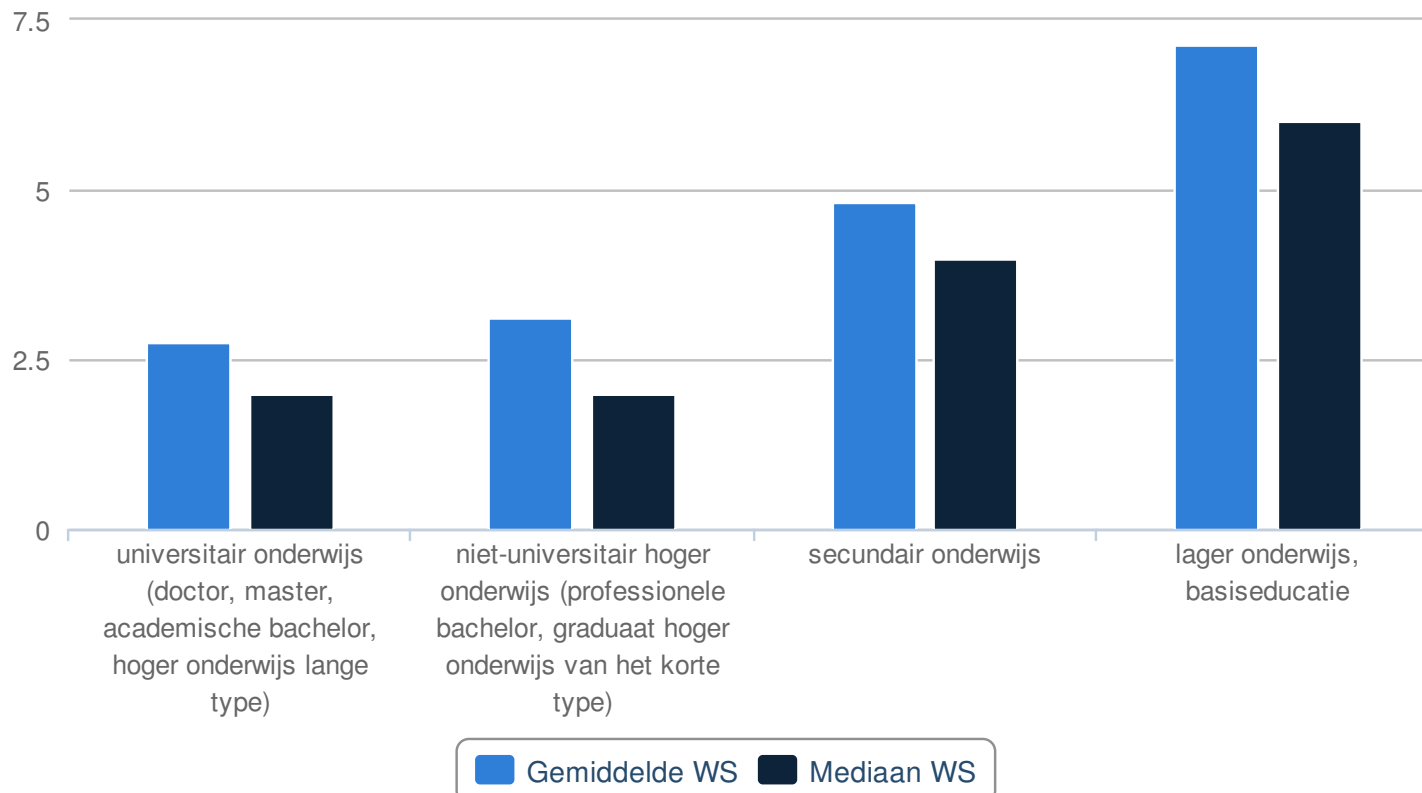
Bron: Cijferboek cultureel erfgoed 2012

Totaal VTE - Aantal vrouwelijke werknemers volgens studieniveau (hoogst behaalde diploma)



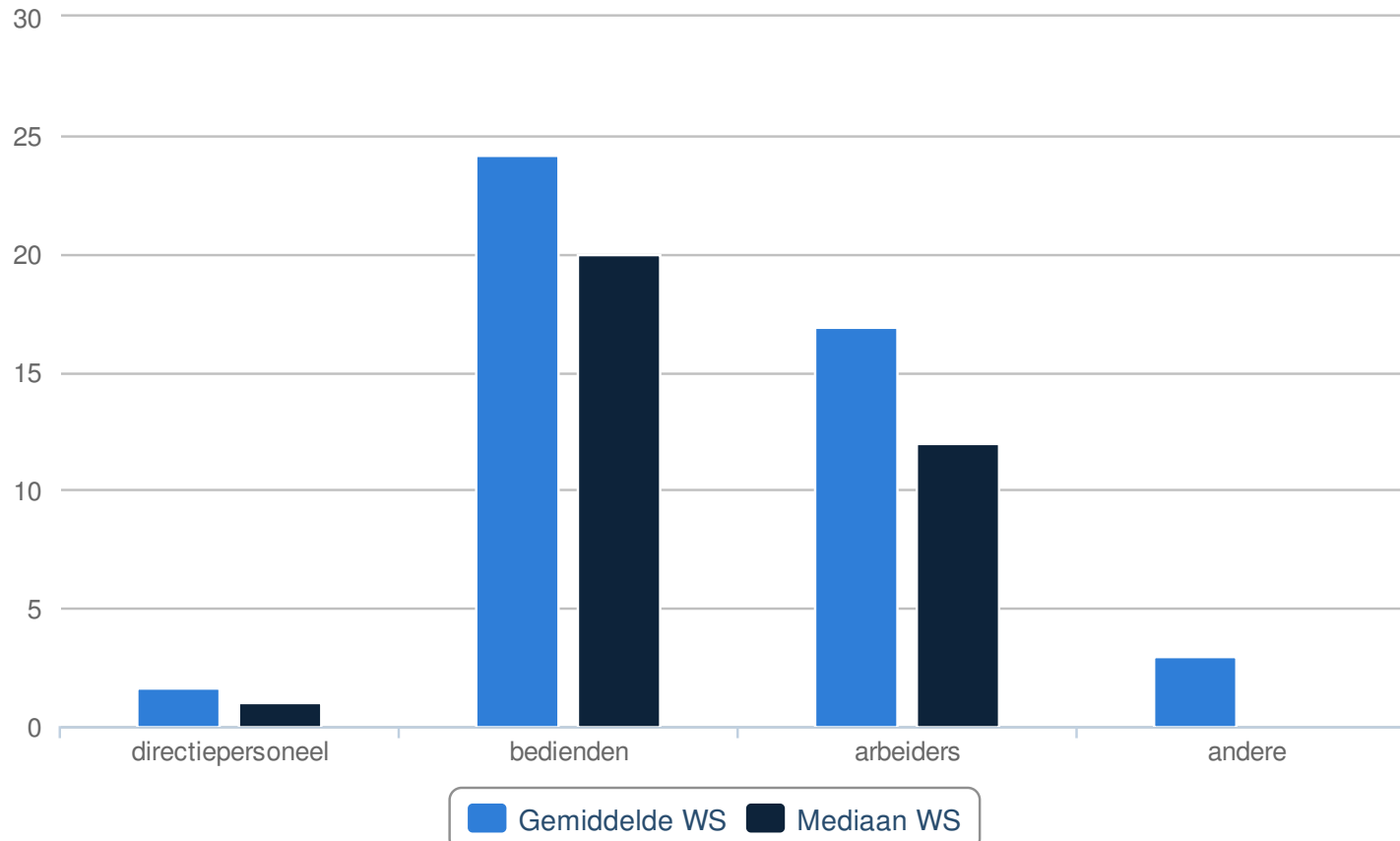
Bron: Cijferboek cultureel erfgoed 2012

Totaal VTE - Aantal mannelijke werknemers volgens studieniveau (hoogst behaalde diploma)



Bron: Cijferboek cultureel erfgoed 2012

Totaal VTE - Aantal werknemers volgens beroepscategorie



Bron: Cijferboek cultureel erfgoed 2012